



PLUS®



Freiraum fürs Leben



Lass uns den Alltag feiern

Was ist Aussenleben für Dich?

Einfach 10 Minuten auf einer Bank um das Zwitschern der Vögel und das Rauschen der Blätter im Wind zu geniessen?

Kennst Du auch das Gefühl, wenn du Abends die Terrassentür öffnest und Dich in den Garten begiebst? In Strümpfen oder ein paar ausgetragenen Lieblingsschuhen und mit einer Tasse Kaffee oder Deinen Gartenhandschuhen ausgestattet? Körper und Kopf wissen, worum es geht. Hier kannst Du nach einem hektischen Tag Ruhe finden und Dich entspannen. Hier kannst Du die Gedanken für eine Weile abschalten.

Der Garten fördert Arbeit, das weiss ich. Aber die Freude etwas zu schaffen, zu bauen, umzugestalten, etwas im Garten beim Anwachsen und Gedeihen zu folgen – kann sich magisch anfühlen. Denn der Garten ist, genau wie das Leben, voller Kontraste. Manchmal herrscht hier Ruhe, manchmal wilde Energie. Deshalb freut es mich auch zu sehen, wie die extra Quadratmeter im Garten zunehmend ausgenutzt und in gemütlichen Ecken oder wohl-tuenden Räumen verwandelt werden. Weiterhin freut mich auch die steigende Tendenz eines Naturgartens, wo wilde, unberührte Beete, einheimische Stauden, Benjeshecken, Insektenhotels und ein zahlreiches Pflanzen- und Tierleben Platz findet.


Der Gedanke hinter den diesjährigen Neuheiten ist deshalb auch, die vielen Bedürfnisse zum Außenraum vereinen zu können. Zwei neue Zaunserien gibt es unter anderem jetzt im Sortiment. Die Harmoni- und Tangent-Serie sind zeitgemäße Leistenzäune, die dem Garten Linien und Einteilung verleihen, an denen das Auge Ruhe findet. Gleichzeitig integrieren sie den Garten und das Naturleben, indem sie als Spalier für Kletterpflanzen Anwendung finden. Zäune bilden, wie die Wände eines Hauses, die Grundlage für das tägliche Leben und die Innenarchitektur. Mit Zäunen können Sie ganz einfach kleine Wohnräume oder praktische Lösungen gestalten: Eine Terrasse mit Windschutz, eine freundliche Abgrenzung des Grundstückes zum Nachbarn, eine Abschirmung zu Mülltonnen oder ein Wellnessbereich mit eigener Gartendusche.

Die Farben sind stimmungsvoll und mit den Neuheiten dieser Saison gehen wir jetzt in Richtung wärmerer Farbtöne mit einem neuen Umbragrau, das wunderschön in die Natur einklingt und zu den Bautrends der Zeit passt.


Rücksichtnahme und bewußter Konsum

Du kannst für die Umwelt nichts besseres tun als Qualität zu wählen. Denn gutes Handwerk und gute Materialien ergeben die längste Nutzungsdauer für Deine Sachen. Wir können aber noch mehr für die Umwelt tun. Durch Reparieren und Recyceln können wir die Nutzungsdauern noch weiter verlängern und somit das Wegwerfen vermeiden. Unser Designprozess, die Materialauswahl und die Produktentwicklung basieren auf dem Wunsch, daß PLUS viele Jahre lang genutzt werden kann.

Viel Spaß mit Deinen diesjährigen Gartenprojekten.








Jan Holst
Vertriebsleiter bei PLUS A/S

Benötigst Du Hilfe beim Zeichnen und Berechnen Deiner neuen Gartenzaunlösung?
Klicke auf plus.dk/de/plusdesigner und lasse "Meister Heine" die Arbeit für Dich erledigen.
Wähle einfach den gewünschten Zaun und die gewünschten Pfosten sowie Größe, Farbe und Platzierung.
Meister Heine berechnet den Rest ...völlig kostenlos! Viel Spaß!






Seite

	Zäune 4-83
	Garten.....84-131
	Möbel.....132-161
	Spielen..... 162-173
	Shelters & Gartenräume 174-189
	Nachbehandlung & Wartung..... 190
	ReTex..... 191
	Unsere Gütesiegel..... 191
	FSC..... 192
	Growing Trees Network 193
	Finde Hilfe auf plus.dk/de..... 194
	Wissenswertes..... 195

Gestalte den Garten mit Persönlichkeit

Träumst Du davon im Garten kleine Räume zu gestalten, in denen Du dich wohlfühlen kannst? Zäune sind ein sehr einfacher, aber äußerst wichtiger Akteur bei der Gestaltung Deines Außenbereichs. Sobald Du die vielen schönen Eigenschaften und Möglichkeiten der Zäune kennengelernt hast, werden schnell neue Ideen und Träume entstehen. Denn schon kleine Anpassungen, wie ein oder zwei Zaunfächer, können eine bemerkenswerte Wirkung auf die Stimmung und das Raumgefühl haben. Bei den heutigen Bautrends sehen wir eine Entwicklung hin zu wärmeren Tönen, die neue Farben im Garteninterieur erfordern. Weiß und Schwarz sind immer noch geschmackvoll, aber dieses Jahr gesellt sich eine neue Farbe hinzu – Umbragrau, die Du in unserer Serie von Leistenzäunen findest. Entdecke die neuen Designs klassischer und moderner Zaunlösungen in hoher Qualität – und finde Inspiration, um überraschende Gartenräume zu gestalten.





Glaszäune



Glaszaun klar.....	6
Glaszaun matt.....	8

Polyrattan Zäune



Trend.....	22
------------	----

Stahlzäune



Basic Geländersystem.....	10
Basic Vorgartenzaun.....	12
Stahlspalier.....	24

WPC-Zäune



Futura mit Glas.....	14
Futura.....	16
Artura mit Glas.....	18
Artura.....	20

Weidenzäune



Weide mit Rahmen.....	58
Weide Lux.....	59

Holzzäune



PLUS Klink.....	26
PLUS Plank.....	28
Tangent.....	30
Tokyo.....	32
Osaka.....	34
Sendai.....	36
Nagano.....	38
Kyoto.....	40
Harmoni.....	42
Silence.....	44
Nostalgi.....	46
Rustik.....	48
Decora.....	50
Rondo.....	52
Newline.....	54
Bergen.....	56
Retro.....	60
Skagen Lux.....	61
Linea.....	62
Country.....	64
Vinse.....	65
Rom.....	66
Schloss.....	67
Ligno.....	68

Zubehör



Pfosten und Pfostenfuß.....	ab 69
Handlauf.....	ab 78
Zaun- und Torbeschlag.....	ab 80



Glaszaun – gehärtetes klares 6mm Glas



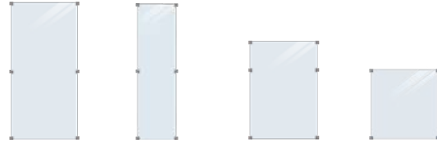
Glaszaun – Detail



Glaszaun – Detail

Glaszaun inkl. Glasbeschlag – klares Glas

Gehärtetes 6mm oder gehärtetes laminiertes 8,76mm Glas



B×H in cm*	90×180	55,4×176	90×127	90×91
DB Nr. (6mm)	1852360	1887141	1852361	1852362
Art.Nr. (6mm)	175353-1	175342-1	175363-1	175393-1
DB Nr. (8,76mm)			1989702	1989704
Art.Nr. (8,76mm)			175396-1	175398-1

Glaszaun inkl. Glasbeschlag


Zur Montage an runden Stahlpfosten



B×H in cm*	90×91
DB Nr.	1989703
Art.Nr.	175401-1
DB Nr.	1989704
Art.Nr.	175398-1

Glastore – klares Glas

Gehärtetes laminiertes Glas. Einzeltor inkl. 2 Stck. Stahlpfosten 8×8 cm zum Einbetonieren oder für Montage auf Fundament



B×H in cm*	115×91	115×91
DB Nr. (Einbeton.)	2033683	2033684
Art.Nr. (Einbeton.)	17660-1 (R)	17661-1 (L)
DB Nr. (Fundament)	2033707	2033747
Art.Nr. (Fundament)	17664-1 (R)	17665-1 (L)

Glaszaun – Fakten

Glas: 6mm klares, gehärtetes oder 8,76mm gehärtetes laminiertes Glas inkl. Glasbeschläge.
 Exkl. Schrauben für Pfostenmontage.
 Glastore: Gehärtetes laminiertes Glas.
 Torrahmen: 2mm feuerverzinkter Stahl 30×40mm. Justierbare Scharniere inkl. Bolzen.
 Inkl. rostfreiem Schließkasten m/3 Schlüsseln, Zylinder und Zubehör.
 Inkl. 2 Stck. verzinkten Stahlpfosten 80×80mm.

Losteile – Glas

Gehärtetes 6mm oder gehärtetes laminiertes 8,76mm Glas



B×H in cm	86×127	86×91
DB Nr. (6mm)	2107373	2107369
Art.Nr. (6mm)	1753703	1753903
DB Nr. (8,76mm)		2107371
Art.Nr. (8,76mm)		1753906

Glasbeschlag

Zink, verzinkter Look



2 Stck./Pck.	
DB Nr.	1866629
Art.Nr.	17524-1
DB Nr.	2107908
Art.Nr.	175240-1

Zink, pulverlackiert Schwarz RAL 9005



2 Stck./Pck.	
DB Nr.	2392542
Art.Nr.	17524-15

NEUHEIT

Zink, pulverlackiert Schwarzgrau RAL 7021 für runde Pfosten



2 Stck./Pck.	
DB Nr.	2048488
Art.Nr.	17523-1
DB Nr.	2107909
Art.Nr.	175230-1

Gehärtetes Glas 6mm

Ermöglicht Aufstellung bis 50 cm über Bodenhöhe. Granuliert bei Glasbruch in kleine, harmlose Stücke.



Gehärtetes laminiertes Glas 8,76mm

Anwendung als Geländer/Schutz. Das Glas besteht aus 2 Glasschichten auf Folie geklebt. Bei Zerbruch befestigen sich die Glassplitter an der Folie.



*Alle Maße sind Außengesamtmaße inkl. Beschlag. Tore werden inkl. Pfosten geliefert. Schrauben – Seite 70. Pfosten – ab Seite 69.




Aussicht bewahren

Benötigst Du Hilfe?
plus.dk/de/plusdesigner



Glaszaun – gehärtetes, klares 6mm Glas mit runden Stahlpfosten



Glaszaun – gehärtetes, mattes 6mm Glas mit Stahlpfosten



Glaszaun – mit Holzpfosten und Handlauf



Glaszaun – Detail

Glaszaun inkl. Glasbeschlag – mattes Glas

Gehärtetes 6mm oder gehärtetes laminiertes 8,76mm Glas



B×H in cm*	90×180	90×127	90×91
DB Nr. (6mm)	1881668	1881836	1881670
Art.Nr. (6mm)	175355-1	175365-1	175395-1
DB Nr. (8,76mm)			1989699
Art.Nr. (8,76mm)			175397-1

Glaszaun inkl. Glasbeschlag

Zur Montage an runden Stahlpfosten



B×H in cm*	90×91
DB Nr.	1989700
Art.Nr.	175402-1
DB Nr.	1989701
Art.Nr.	175399-1

Glastore – mattes Glas

Gehärtetes laminiertes Glas. Einzeltor inkl. 2 Stck. Stahlpfosten 8×8 cm zum Einbetonieren oder für Montage auf Fundament



B×H in cm*	115×91	115×91
DB Nr. (Einbeton.)	2033685	2033704
Art.Nr. (Einbeton.)	17662-1 (R)	17663-1 (L)
DB Nr. (Fundament)	2033748	2033749
Art.Nr. (Fundament)	17666-1 (R)	17667-1 (L)

Glaszaun – Fakten

Glas: 6mm klares, gehärtetes oder 8,76mm gehärtetes laminiertes Glas inkl. Glasbeschläge.
 Exkl. Schrauben für Pfostenmontage.
 Glastore: Gehärtetes laminiertes Glas.
 Torrahmen: 2mm feuerverzinkter Stahl 30×40mm. Justierbare Scharniere inkl. Bolzen.
 Inkl. rostfreiem Schließkasten m/3 Schlüsseln, Zylinder und Zubehör.
 Inkl. 2 Stck. verzinkten Stahlpfosten 80×80mm.

Losteile – Glas

Gehärtetes 6mm oder gehärtetes laminiertes 8,76mm Glas



B×H in cm	86×127	86×91
DB Nr. (6mm)	2107364	2106773
Art.Nr. (6mm)	1753605	1753905
DB Nr. (8,76mm)		2106775
Art.Nr. (8,76mm)		1753907

Glasbeschlag

Zink, verzinkter Look



2 Stck./Pck.
1866629
17524-1
2107908
175240-1

Zink, pulverlackiert Schwarz RAL 9005



2 Stck./Pck.
2392542
17524-15

NEUHEIT

Zink, pulverlackiert Schwarzgrau RAL 7021 für runde Pfosten



2 Stck./Pck.
2048488
17523-1
2107909
175230-1

Gehärtetes Glas 6mm

Ermöglicht Aufstellung bis 50 cm über Bodenhöhe. Granuliert bei Glasbruch in kleine, harmlose Stücke.



Gehärtetes laminiertes Glas 8,76mm

Anwendung als Geländer/Schutz. Das Glas besteht aus 2 Glasschichten auf Folie geklebt. Bei Zerbruch befestigen sich die Glassplitter an der Folie.



*Alle Maße sind Außengesamtmaße inkl. Beschlag. Tore werden inkl. Pfosten geliefert. Schrauben – Seite 70. Pfosten – ab Seite 69.




Benötigst Du Hilfe?
plus.dk/de/plusdesigner



Glaszaun – mattes Glas mit Stahlpfosten und Handlauf



Basic Geländersystem – Detail



Basic Geländersystem – Detail



Basic Geländersystem – mit Stahlpfosten und Handlauf

Basic Geländersystem – Fakten

Stahl: Feuerverzinkt/feuerverzinkt und pulverlackiert Schwarz RAL 9005.
 Ober-/Bodenrahmen: U-Profil 16×30mm.
 Stäbe: 10×20mm.
 Seitenprofil: 3×30mm.
 Exkl. Schrauben für Geländermontage.

Basic Geländersystem



B×H in cm


90×98

DB Nr.

2033944

Art.Nr.

17558-1



NEUHEIT

90×98

2392543

17549-15



Basic Geländersystem – Detail

Schrauben – Seite 70. Pfosten – ab Seite 76. Handläufe – Seite 78.

NEUHEIT



Benötigst Du Hilfe?
plus.dk/de/plusdesigner



Basic Geländersystem – mit Stahlpfosten aus pulverlackiertem Stahl und schwarzen Handläufen



Basic Vorgartenzaun – mit Stahlpfosten

Basic Vorgarten – Fakten

Feuerverzinkter und pulverlackierter Stahl in Schwarz RAL 9005.
 Zaun: Inkl. 6 Stck. Schrauben mit Schwarzer Mutterkappe für Montage an Stahlpfosten.
 Ober-/Bodenrahmen: 40×30mm.
 Stäbe: 10×20mm.
 Seitenprofil: 3×30mm.
 Tor: Inkl. Torbeschlag mit justierbaren Scharnieren und Gartentorverschluß.
 Rahmen: 40×30mm. Stäbe: 10×20mm.
 Doppeltor inkl. Verschlussriegel und Torauflaufstütze.



Basic Vorgartenzaun

Basic Tore inkl. Beschlag

Einzeltor

Breites Tor

Doppeltor



B×H in cm	150×85
DB Nr.	2158084
Art.Nr.	17555-15

100×85
2255572
17558-15

150×85
2255574
17557-15

300×85
2275029
17559-15




Stahlstarke Linien


Benötigst Du Hilfe?
plus.dk/de/plusdesigner



Basic Vorgartenzaun – mit Stahlpfosten



Futura – Zaun in WPC schiefergrau mit Glas



Futura – Detail mit klarem Glas

Futura – Fakten

Zaun: Selbstmontage.
 WPC-Planken: 25×180mm schiefergrau.
 Rahmen: Auf Gehrung gesägter 2mm feuerverzinkter Stahl 30×30mm – Montage direkt am Pfosten.
 Glas: 6mm gehärtet klar, Höhe 53 cm inkl. Glasbeschlag in verzinktem Look.

Lieferung exkl. Schrauben für Pfostenmontage – siehe Seite 70.

Feuerverzinkte Rahmen und Pfosten

Feuerverzinkung schützt Stahlteile vor Rost um längere Haltbarkeit zu erreichen. Mehr zu Feuerverzinkung auf plus.dk/de



Futura mit Glas

WPC/klares Glas



B×H in cm	180×180	90×180	180×145	90×145
DB Nr.	1852356	1852357	1852358	1852359
Art.Nr.	175341-1	175351-1	175361-1	175371-1
Schrauben/Zaun	16	14	14	12

Schrauben – Seite 70. Pfosten – Seite 75.



Benötigst Du Hilfe?
plus.dk/de/plusdesigner



Futura – Zaun mit mattem Glas und Stahlpfosten

Futura mit Glas

WPC/klares Glas



WPC/mattes Glas



	180×180	90×180	180×180	90×180
B×H in cm	180×180	90×180	180×180	90×180
DB Nr.	2083810	2083812	2083813	2083814
Art.Nr.	175381-1	175391-1	175382-1	175392-1
Schrauben/Zaun	14	12	14	12


Futura – Fakten

Zaun: Selbstmontage.
 WPC-Planken: 25×180mm schiefergrau.
 Rahmen: Auf Gehrung gesägter 2mm feuerverzinkter Stahl 30×30mm – Montage direkt am Pfosten.
 Glas: 6mm gehärtet klar oder matt, Höhe 89 cm inkl. Glasbeschlag in verzinktem Look.

Lieferung exkl. Schrauben für Pfostenmontage – siehe Seite 70.

Schrauben – Seite 70. Pfosten – Seite 75.

25mm kräftige Planken



Futura – mit Stahlpfosten

Futura – Fakten

Zaun: Selbstmontage. WPC-Planken: 25×180mm schiefergrau.
 Rahmen: Auf Gehrung gesägter 2mm feuerverzinkter Stahl 30×30mm
 – Montage direkt am Pfosten. Torrahmen: 2mm feuerverzinkter Stahl.
 Innenleisten 30×30mm. Außenrahmen 30×40mm.
 Justierbare Scharniere inkl. Bolzen, rostfreiem Schließkasten,
 Zylinder und Zubehör.
 Tor wird fertig montiert inkl. 2 Stck. Stahlpfosten 8×8 cm zum Einbetonieren
 geliefert.
 Lieferung exkl. Schrauben für Pfostenmontage – siehe Seite 70.

Feuerverzinkte Rahmen und Pfosten

Feuerverzinkung schützt Stahlteile vor Rost
 um längere Haltbarkeit zu erreichen.
 Mehr zu Feuerverzinkung auf plus.dk/de



Futura Tore inkl. Stahlpfosten

Doppeltor



Einzeltor



	213×180	213×145	115×180	115×145	115×127	115×91
B×H in cm*	213×180	213×145	115×180	115×145	115×127	115×91
DB Nr.	2033950	2034784	1953642	2033633	2033641	2033653
Art.Nr. – rechts	17584-1 (R)	17582-1 (R)	17564-1 (R)	17562-1 (R)	17560-1 (R)	17566-1 (R)
DB Nr.	2033951	2034785	1953663	2033637	2033643	2033678
Art.Nr. – links	17585-1 (L)	17583-1 (L)	17565-1 (L)	17563-1 (L)	17561-1 (L)	17567-1 (L)

Futura Tore inkl. Stahlpfosten, pulverlackiert Schwarzgrau RAL 7021

Doppeltor



Einzeltor



	213×180	213×145	115×180	115×145	115×127	115×91
B×H in cm*	213×180	213×145	115×180	115×145	115×127	115×91
DB Nr.	2158103	2158105	2158095	2158097	2158099	2158101
Art.Nr. – rechts	17584-21 (R)	17582-21 (R)	17564-21 (R)	17562-21 (R)	17560-21 (R)	17566-21 (R)
DB Nr.	2158104	2158106	2158096	2158098	2158100	2158102
Art.Nr. – links	17585-21 (L)	17583-21 (L)	17565-21 (L)	17563-21 (L)	17561-21 (L)	17567-21 (L)

*Alle Maße sind Außengesamtmaße inkl. 2 Stck. Stahlpfosten 8×8 cm zum Einbetonieren. Tore werden fertig montiert geliefert.



Benötigst Du Hilfe?
plus.dk/de/plusdesigner


Futura – WPC schiefergrau

Futura Zaun



B×H in cm	180×180	90×180	180×145	90×145	180×127	90×127	180×91	90×91
DB Nr.	1852347	1852348	1881766	1881768	1852350	1852353	1852354	1852355
Art.Nr.	175340-1	175350-1	175320-1	175330-1	175360-1	175370-1	175380-1	175390-1
Schrauben/Zaun	12	12	12	12	10	10	8	8

Schrauben – Seite 70. Pfosten – Seite 75.



Artura – WPC-Zaun mit Glas, schiefergrauer Struktur und Stahlpfosten

Artura – Fakten

Zaun: Selbstmontage.
 WPC-Planken: 18×145mm schiefergrau mit Holzstruktur.
 Rahmen: Top-/Bodenprofil: 27×30×1,5mm.
 Seitenprofil: 23×30×2mm feuerverzinkter Stahl
 – Montage direkt am Pfosten.
 Glas: 6mm gehärtet klar, Höhe 37 cm inkl. Glasbeschlag in verzinktem Look.

Lieferung exkl. Schrauben für Pfostenmontage – siehe Seite 70.

Feuerverzinkte Rahmen und Pfosten

Feuerverzinkung schützt Stahlteile vor Rost um längere Haltbarkeit zu erreichen.
 Mehr zu Feuerverzinkung auf plus.dk/de



Artura mit Glas

WPC/klares Glas



B×H in cm	180×175	90×175	180×135	90×135
DB Nr.	2275033	2275034	2275035	2275036
Art.Nr.	175315-1	175316-1	175317-1	175318-1
Schrauben/Zaun	10	10	10	10

Artura Rahmen zum Selbstbau


Verzinkter Stahl
 Top-/Bodenprofil: 2 Stck. 27×30×1,5mm
 Seitenprofil: 2 Stck. 23×30×2mm



B×H in cm	180×175	180×135	180×95	90×175	90×135	90×95
DB Nr.	2158085	2158086	2158087	2158088	2158089	2158090
Art.Nr.	1753121	1753122	1753123	1753131	1753132	1753133

Artura WPC-Planken

WPC-Profilbrett
 – schiefergraue Struktur 18×145mm
 Deckbreite: 133mm



Länge in cm	178	88
	1899440	2083802
	1753410	1753411

Schrauben – Seite 70. Pfosten – Seite 75.




PLUS
GARANTIE
FARBSTÄNDIGKEIT

Benötigst Du Hilfe?
plus.dk/de/plusdesigner



Artura – WPC-Zaun mit Glas, schiefergrauer Struktur und Stahlpfosten



Artura – Einzeltor inkl. Stahlpfosten

Artura – Fakten

Zaun: Selbstmontage.
 WPC-Planken: 18×145mm schiefergrau mit Holzstruktur.
 Rahmen: Top-/Bodenprofil: 27×30×1,5mm.
 Seitenprofil: 23×30×2mm feuerverzinkter Stahl
 – Montage direkt am Pfosten.
 Torrahmen: 2mm feuerverzinkter Stahl: Innenleisten 23×30mm.
 Außenrahmen 30×40mm. Justierbare Scharniere inkl. Bolzen,
 rostfreiem Schließkasten, Zylinder und Zubehör.
 Tor wird fertig montiert inkl. 2 Stck. Stahlpfosten 8×8 cm zum
 Einbetonieren geliefert.

Lieferung exkl. Schrauben für Pfostenmontage – siehe Seite 70.

Feuerverzinkte Rahmen und Pfosten

Feuerverzinkung schützt Stahlteile vor Rost
 um längere Haltbarkeit zu erreichen.
 Mehr zu Feuerverzinkung auf plus.dk/de



Artura

B×H in cm	180×175	90×175	180×135	90×135	180×95	90×95
DB Nr.	1899439	2083801	2033622	2083799	2033623	2083797
Art.Nr.	175300-1*	175310-1*	175301-1*	175311-1*	175302-1*	175312-1*
Schrauben/Zaun	8	8	6	6	6	6

Artura Tore inkl. Stahlpfosten

Doppeltor

Einzeltor

B×H in cm*	213×175**	213×135**	115×175**	115×135**	115×95**
DB Nr.	2158093	2158091	1953640	2033626	2033628
Art.Nr. – rechts	17594-1 (R)	17592-1 (R)	17574-1 (R)	17572-1 (R)	17570-1 (R)
DB Nr.	2158094	2158092	1953641	2033630	2033629
Art.Nr. – links	17595-1 (L)	17593-1 (L)	17575-1 (L)	17573-1 (L)	17571-1 (L)

Artura Tore inkl. Stahlpfosten, pulverlackiert Schwarzgrau RAL 7021

Doppeltor

Einzeltor

B×H in cm*	213×175**	213×135**	115×175**	115×135**	115×95**
DB Nr.	2158113	2158115	2158107	2158109	2158111
Art.Nr. – rechts	17594-21 (R)	17592-21 (R)	17574-21 (R)	17572-21 (R)	17570-21 (R)
DB Nr.	2158114	2158116	2158108	2158110	2158112
Art.Nr. – links	17595-21 (L)	17593-21 (L)	17575-21 (L)	17573-21 (L)	17571-21 (L)

*Zaun kann in der Breite angepasst werden. **Alle Maße sind Außengesamtmaße inkl. 2 Stck. Stahlpfosten 8×8cm zum Einbetonieren.
 Tore werden fertig montiert geliefert. Schrauben – Seite 70. Pfosten – Seite 75.

PLUS
GARANTIE
FARBECHEIT




Benötigst Du Hilfe?
plus.dk/de/plusdesigner




Artura – WPC mit schiefergrauer Struktur und Stahlpfosten



Trend – Polyrattan



Trend Paravent – Polyrattan



Trend – Polyrattan



Benötigst Du Hilfe?
plus.dk/de/plusdesigner



Trend – Inspiration

Trend

Paravent 4-Fl.



B×H in cm	115×170	55×170/140	115×140	55×140/110	115×110	227×120
DB Nr.	5308128	1506334	5308129	1506335	1342552	1342587
Art.Nr.	16408-1	16412-1	16407-1	16411-1	16406-1	16410-1

Trend – Fakten

Draht: PE Cane: 1,3×6mm.
 Rahmen: Aluminiumrohr mit
 Innenverstärkung aus Stahl.
 Geflecht kann ungleichmässig
 erscheinen, da es handgeflochten
 ist. Es muß auf Sicht mit einer
 gewissen UV-Ausbleichung
 gerechnet werden.


Pfosten – ab Seite 73. Beschlag – Seite 80.



Stahlspalier mit Kanten Ø5mm – feuerverzinkter Stahl pulverlackiert Schwarz










Stahlspalier ohne Kanten – rostiger Stahl



Stahlspalier mit Kanten Ø5mm – feuerverzinkter Stahl

Stahlspalier

	Rostiger Stahl Ø5mm	Feuerverz. Stahl Ø5mm	Feuerverz. Stahl pulver- lackiert Schwarz Ø5mm		Feuerverzinkter Stahl Ø5mm		Bügelbeschlag inkl. Schrauben für Holzpfosten	
							Verzinkt	Verzinkt/ pulverlackiert Schwarz
								
B×H in cm	90×180	90×180	90×180	90×140	80×170	80×140	6 Stck./Pck.	6 Stck./Pck.
DB Nr.	1371124	1320802	2084115	2084117	1436369	1506474	1936154	2158001
Art.Nr.	961647	961630	961617	961624	961655	961662	0247-1	0247-15
Maschenweite in cm	15×15 ohne Kanten	15×15 ohne Kanten	10×10 mit Kanten		10×10 mit Kanten			

PLUS Klink Topabschlussbrett Seite 26. Pfosten – Seite 73.



Ein grünerer Außenbereich

Stahlsplazier mit Kanten Ø5mm – feuerverzinkter Stahl – mit PLUS Klink Topabschlußbrett



PLUS Klink mit klarem Glas – druckimprägniert und farbgrundiert Schwarz RAL 9005



PLUS Klink – druckimprägniert und farbgrundiert Schwarz RAL 9005

Klink – Fakten

Selbstmontage.

PLUS Klink wird aus langsam wachsender Fichte aus dem Norden Schwedens hergestellt. Das verlangsamte Wachstum gibt dem Holz eine sehr gute Stabilität als auch Haltbarkeit und die geschlossene Zellenstruktur fördert, daß der Baum so gut wie gar kein Wasser aufnimmt.

Wir machen darauf aufmerksam, daß auf den druckimprägnierten Brettern visuelle Streifenbildung auf der einen Seite des Brettes vorkommen kann. Dieser Farbunterschied nimmt mit der Zeit ab.

PLUS Klink Loseile

Klink Profilbrett
sägefeln/gebürstet



Topabschlussbrett



Zwischen
Topabschlussbrett
von Holz/Glas



Schrauben
1 Tüte pro Zaun



Gehärtetes, klares 6mm
Glas inkl. Beschlag und
Glasleiste



B×H×L
27/7×140mm×177 cm
Deckbreite: 128mm

114×34mm×200 cm

68×34mm×174 cm

34 Stck.
4×50 mm

174×44,6 cm

DB Nr. 1881842

1881846

1886967

1685115

1886895

Druckimprägniert 17780-1

17743-1

17769-1

17750-1

17767-1

DB-nr. 1881843

1669074

1886897

1886902

Schwarz RAL 9005* 17780-15

17743-15

17769-15

17767-15

*Wird druckimprägniert, farbgrundiert Schwarz RAL 9005 geliefert. Pfosten – Seite 74.



Sonniger Sitzplatz

PLUS Klink – druckimprägniert

PLUS Klink Profilzaun

Besteht aus Profildbrettern und Topabschlussbrett



B×H in cm	174×166	174×129	174×91
DB Nr.	1881648	1881647	1881646
Druckimprägniert	17794-1	17793-1	17792-1
DB Nr.	1881736	1881841	1881839
Schwarz RAL 9005*	17794-15	17793-15	17792-15
Anzahl Profildbretter	13	10	7

mit Glas

Besteht aus Profildbrettern, Zwischenleiste und Glas



B×H in cm	174×163	174×125
DB Nr.	1881684	1881679
Druckimprägniert	17799-1	17798-1
DB Nr.	1881686	1881681
Schwarz RAL 9005*	17799-15	17798-15
Anzahl Profildbretter	9	6

Tore inkl. Beschlag

Umkehrbar und fertig montiert. Torrahmen: 44×90mm verleimt. Querstreben: 12×90mm



B×H in cm	100×163	100×125
DB Nr.	2316593	2316595
Druckimprägniert	177840-1	177850-1
DB Nr.	2316594	2316596
Schwarz RAL 9005*	177840-15	177850-15

*Leveres Druckimprägniert, farbgrundiert Schwarz RAL 9005. Pfosten – Seite 74. Tore exkl. Beschlag siehe plus.dk/de.



PLUS Plank – druckimprägniert und farbgrundiert Schwarz RAL 9005

Plank – Fakten

Selbstmontage.

PLUS Plank wird aus langsam wachsender Fichte aus dem Norden Schwedens hergestellt. Das verlangsamte Wachstum gibt dem Holz eine sehr gute Stabilität als auch Haltbarkeit und die geschlossene Zellstruktur fördert, daß der Baum so gut wie gar kein Wasser aufnimmt.

Wir machen darauf aufmerksam, daß auf den druckimprägnierten Brettern visuelle Streifenbildung auf der einen Seite des Brettes vorkommen kann. Dieser Farbunterschied nimmt mit der Zeit ab.



PLUS Plank Profilzaun – druckimprägniert

PLUS Plank Loseile

Plank Profilbrett
sägefeln/gebürstet
mit 1 Spur



Topabschlussbrett



Zwischen
Topabschlussbrett
von Holz/Glas



Schrauben
1 Tüte pro Zaun



Gehärtetes, klares 6mm
Glas inkl. Beschlag und
Glasleiste



B×H×L	25×140mm×177 cm Deckbreite: 125mm
DB Nr.	1886969
Druckimprägniert	17760-1
DB Nr.	1886970
Schwarz RAL 9005*	17760-15

B×H×L	114×34mm×200 cm
DB Nr.	1881846
Druckimprägniert	17743-1
DB Nr.	1669074
Schwarz RAL 9005*	17743-15

B×H×L	68×34mm×174 cm
DB Nr.	1886967
Druckimprägniert	17769-1
DB Nr.	1886897
Schwarz RAL 9005*	17769-15

Stückzahl	34 Stck. 4×50 mm
DB Nr.	1685115
Druckimprägniert	17750-1

B×H×L	174×44,6 cm
DB Nr.	1886895
Druckimprägniert	17767-1
DB Nr.	1886902
Schwarz RAL 9005*	17767-15

*Wird druckimprägniert, farbgrundiert Schwarz RAL 9005 geliefert. Pfosten – Seite 74.



PLUS Plank Profilzaun – Druckimprägniert farbgrundiert Schwarz RAL 9005

PLUS Plank Profilzaun

Besteht aus Profilbrettern und Topabschlussbrett



B×H in cm	174×166	174×129	174×91
DB Nr.	1881692	1881690	1881689
Druckimprägniert	17774-1	17773-1	17772-1
DB Nr.	1881717	1881715	1881714
Schwarz RAL 9005*	17774-15	17773-15	17772-15
Anzahl Profilbretter	13	10	7

mit Glas

Besteht aus Profilbrettern, Zwischenleiste und Glas



B×H in cm	174×163	174×125
DB Nr.	1887143	1887142
Druckimprägniert	17779-1	17778-1
DB Nr.	1887145	1887144
Schwarz RAL 9005*	17779-15	17778-15
Anzahl Profilbretter	9	6

Tore inkl. Beschlag

Umkehrbar und fertig montiert. Torrahmen: 44×90mm verleimt. Querstreben: 12×90mm



B×H in cm	100×163	100×125
DB Nr.	2316589	2316591
Druckimprägniert	177640-1	177650-1
DB Nr.	2316590	2316592
Schwarz RAL 9005*	177640-15	177650-15

*Wird druckimprägniert, farbgrundiert Schwarz RAL 9005 geliefert. Pfosten – Seite 74. Tore exkl. Beschlag siehe plus.dk/de.

NEUHEIT





Tangent Zaun – Fungizidbehandelt und farbgrundiert Umbragrau RAL 7022

Tangent – Fakten

Kiefer/Fichte. Fungizidbehandelt und farbgrundiert. Farbe: Weiß RAL 9010 (2x farbgrundiert)/Schwarz RAL 9005/Umbragrau RAL 7022. Latten: 44×44mm. Leisten: 15×44mm/15×92mm. Topleiste: 20×59mm - Tore 20×42mm. Abstand zwischen Leisten: 10mm. Torrahmen: 42×90mm verleimt. Querstreben: 28×90mm. Rostfreie Schlagschrauben. Von hinten genagelt.

Tangent



B×H in cm	180×180	180×140
DB Nr.	2392456	2392453
Weiß RAL 9010	17354-13	17353-13
DB Nr.	2392457	2392454
Schwarz RAL 9005	17354-15	17353-15
DB Nr.	2392458	2392455
Umbragrau RAL 7022	17354-22	17353-22

Tangent Tore inkl. Beschlag

Einzeltor



95×180	95×140
2392465	2392459
173580-13	173570-13
2392466	2392460
173580-15	173570-15
2392467	2392461
173580-22	173570-22

Posten – Seite 73. Zubehör – ab Seite 72. Beschläge – ab Seite 80. Tore exkl. Beschlag siehe plus.dk/de.


NEUHEIT

Neue Töne im Gartenraum

Benötigst Du Hilfe?
plus.dk/de/plusdesigner



Tangent Zaun – Fungizidbehandelt und 2x farbgrundiert Weiß RAL 9010



Tokyo Zaun – Fungizidbehandelt und farbgründiert Schwarz RAL 9005



Tokyo – Detail

Tokyo – Fakten

Kiefer/Fichte. Fungizidbehandelt und farbgründiert.
 Farbe: Weiß RAL 9010 (2x farbgründiert)/
 Schwarz RAL 9005/Umbragrau RAL 7022.
 Seitenrahmen: 44×44mm.
 Torrahmen: 42×90mm verleimt.
 Querstreben: 28×90mm.
 Leisten: 15×44mm.
 Abstand zwischen Leisten: 21mm.
 Rostfreie Schlagschrauben.
 Von hinten genagelt.

Tokyo



B×H in cm	180×180	83×180	180×140	83×140	180×90
DB Nr.	2083816	2083833	2083822	2083834	2083832
Weiß RAL 9010	17314-13	17318-13	17313-13	17411-13	17315-13
DB Nr.	1730163	1730165	2040108	2083815	1730164
Schwarz RAL 9005	17414-15	17418-15	17413-15	17411-15	17415-15
DB Nr. NEUHEIT	2392531	2392533	2392530	2392529	2392532
Umbragrau RAL 7022	17414-22	17418-22	17413-22	17411-22	17415-22

Tokyo Tore inkl. Beschlag

Einzeltor

Breites Tor

Doppeltor



B×H in cm	100×180	100×140	100×90	150×90	200×180	200×140	200×90	300×90
DB Nr.	2316527	2316525	2316523	2316529	2316521	2316519	2316517	2316515
Weiß RAL 9010	174220-13	174210-13	174200-13	174230-13	174080-13	174070-13	174060-13	174050-13
DB Nr.	2316528	2316526	2316524	2316530	2316522	2316520	2316518	2316516
Schwarz RAL 9005	174220-15	174210-15	174200-15	174230-15	174080-15	174070-15	174060-15	174050-15
DB Nr. NEUHEIT	2392538	2392536	2392534	2392540	2392527	2392525	2392523	2392521
Umbragrau RAL 7022	174220-22	174210-22	174200-22	174230-22	174080-22	174070-22	174060-22	174050-22

Pfosten – Seite 73. Zubehör – ab Seite 72. Beschläge – ab Seite 80. Tore exkl. Beschlag siehe plus.dk/de.



Benötigst Du Hilfe?
plus.dk/de/plusdesigner



Tokyo Zaun – Fungizidbehandelt und farbgrundiert Umbragrau RAL 7022



Osaka Zaun
– Fungizidbehandelt und farbgrundiert Schwarz RAL 9005



Osaka Zaun
– Fungizidbehandelt und 2x farbgrundiert Weiß RAL 9010

Osaka



B×H in cm	180×180	90×180	180×136	180×93
DB Nr.	2083864	2083866	2083862	2083865
Weiß RAL 9010	17454-13	17458-13	17453-13	17455-13
DB Nr.	2042656	2042658	2042654	2042657
Schwarz RAL 9005	17454-15	17458-15	17453-15	17455-15

Osaka – Fakten

Kiefer/Fichte.
Fungizidbehandelt und farbgrundiert.
Farbe: Weiß RAL 9010 (2x farbgrundiert)/
Schwarz RAL 9005.
Seitenrahmen: 44×44mm.
Topleiste: 20×74mm.
Torrahmen: 42×90mm verleimt.
Querstreben: 15×90mm.
Leisten: 15×44mm.
Abstand zwischen Leisten: 64mm.
Versetzte Leisten.
Rostfreie Schlagschrauben.
Von hinten genagelt.

Osaka Tore inkl. Beschlag

Einzeltor

Doppeltor



B×H in cm	100×180	100×136	100×93	200×180	200×136	200×93
DB Nr.	2316541	2316539	2316537	2316547	2316545	2316543
Weiß RAL 9010	174620-13	174610-13	174600-13	174680-13	174670-13	174660-13
DB Nr.	2316542	2316540	2316538	2316548	2316546	2316544
Schwarz RAL 9005	174620-15	174610-15	174600-15	174680-15	174670-15	174660-15

Posten – Seite 73. Zubehör – ab Seite 72. Beschläge – ab Seite 80. Tore exkl. Beschlag siehe plus.dk/de.




Schöne Raumteilung

Benötigst Du Hilfe?
plus.dk/de/plusdesigner







Osaka Zaun – Fungizidbehandelt und farbgründiert Schwarz RAL 9005



Sendai – Fungizidbehandelt und 2x farbgrundiert Weiß RAL 9010

Sendai

				
B×H in cm	180×180	90×180	180×140	180×80
DB Nr.	2083846	2083854	2083855	2158046
Weiß RAL 9010	17444-13	17448-13	17443-13	17445-13
DB Nr.	2083856	2083859	2083861	2158047
Schwarz RAL 9005	17444-15	17448-15	17443-15	17445-15







Sendai – Fakten

Kiefer/Fichte.
Fungizidbehandelt und farbgrundiert.
Farbe: Weiß RAL 9010 (2x farbgrundiert)/
Schwarz RAL 9005.
Latten: 44×44mm.
Topleiste: 20×59mm.
Torrahmen: 42×90mm verleimt.
Querstreben: 28×90mm.
Leisten: 15×44mm.
Abstand zwischen Leisten: 21mm.
Rostfreie Schlagschrauben.
Von hinten genagelt.


Sendai Tore inkl. Beschlag

Einzeltor

Doppeltor

						
B×H in cm	100×180	100×140	100×80	200×180	200×140	200×80
DB Nr.	2316535	2316533	2316531	2316559	2316557	2316555
Weiß RAL 9010	174520-13	174510-13	174500-13	174880-13	174870-13	174860-13
DB Nr.	2316536	2316534	2316532	2316560	2316558	2316556
Schwarz RAL 9005	174520-15	174510-15	174500-15	174880-15	174870-15	174860-15

Posten – Seite 73. Zubehör – ab Seite 72. Beschläge – ab Seite 80. Tore exkl. Beschlag siehe plus.dk/de.



Benötigst Du Hilfe?
plus.dk/de/plusdesigner







Sendai Zaun und Sendai Tor – Fungizidbehandelt und farbgrundiert Schwarz RAL 9005



Nagano Zaun – Fungizidbehandelt und 2x farbgrundiert Weiß RAL 9010







Nagano

				
B×H in cm	180×180	90×180	180×140	180×80
DB Nr.	2083869	2083870	2084005	2158068
Weiß RAL 9010	17474-13	17478-13	17473-13	17475-13
DB Nr.	2084006	2084007	2083871	2158069
Schwarz RAL 9005	17474-15	17478-15	17473-15	17475-15

Nagano – Fakten

Kiefer/Fichte. Fungizidbehandelt und farbgrundiert.
 Farbe: Weiß RAL 9010 (2x farbgrundiert)/
 Schwarz RAL 9005.
 Latten: 44×44mm.
 Topleiste: 20×74mm.
 Torrahmen: 42×90mm verleimt.
 Querstreben: 15×90mm.
 Leisten: 15×44mm.
 Abstand zwischen Leisten: 65mm.
 Versetzte Leisten.
 Rostfreie Schlagschrauben.
 Von hinten genagelt.

Nagano Tore inkl. Beschlag

	Einzeltor			Doppeltor		
						
B×H in cm	100×180	100×140	100×80	200×180	200×140	200×80
DB Nr.	2316553	2316551	2316549	2316565	2316563	2316561
Weiß RAL 9010	174720-13	174710-13	174700-13	174980-13	174970-13	174960-13
DB Nr.	2316554	2316552	2316550	2316566	2316564	2316562
Schwarz RAL 9005	174720-15	174710-15	174700-15	174980-15	174970-15	174960-15

Posten – Seite 73. Zubehör – ab Seite 72. Beschläge – ab Seite 80. Tore exkl. Beschlag siehe plus.dk/de.



Trendy Leistenzaun

Benötigst Du Hilfe?
plus.dk/de/plusdesigner



Nagano Zaun – Fungizidbehandelt und farbgründiert Schwarz RAL 9005



Kyoto Zaun – Fungizidbehandelt und farbgrundiert Schwarz RAL 9005

Kyoto



160×160



160×120



160×90

B×H in cm

DB Nr.

Schwarz RAL 9005

2047557

19110-15

5227511

19101-15

2047554

19102-15

Kyoto – Fakten

Kiefer/Fichte. Fungizidbehandelt und farbgrundiert.
 Farbe: Schwarz RAL 9005.
 Seitenrahmen: 35×55mm.
 Topleiste: 20×95mm.
 Leisten: 20×55mm.
 Abstand zwischen Leisten: 30mm.
 Leisten schräg: 45°.
 Rostfreie Schlagschrauben.

Eindrucksvoller Lichteinfall



Benötigst Du Hilfe?
plus.dk/de/plusdesigner






Kyoto Zaun – Fungizidbehandelt und farbgrundiert Schwarz RAL 9005

NEUHEIT



Harmoni Zaun – Fungizidbehandelt und farbgrundiert Schwarz RAL 9005

Harmoni



B×H in cm	180×180	120×180	180×140	120×140	180×107
DB Nr.	2392477	2392483	2392474	2392480	2392471
Weiß RAL 9010	17364-13	17368-13	17363-13	17367-13	17362-13
DB Nr.	2392478	2392484	2392475	2392481	2392472
Schwarz RAL 9005	17364-15	17368-15	17363-15	17367-15	17362-15
DB Nr.	2392479	2392485	2392476	2392482	2392473
Umbragrau RAL 7022	17364-22	17368-22	17363-22	17367-22	17362-22

Harmoni – Fakten

Kiefer/Fichte. Fungizidbehandelt und farbgrundiert.
 Farbe: Weiß RAL 9010 (2x farbgrundiert)/ Schwarz RAL 9005/Umbragrau RAL 7022.
 Top-/Bodenrahmen: 34×68mm.
 Bodenrahmen: Sandwichbauweise 2 Stck. 11,5×68mm.
 Tor:
 Seitenrahmen: 34×90mm verleimt.
 Top-/Bodenrahmen : 34×68mm.
 Querstreben: 11,5×68mm.
 Leisten: 11,5×44mm.
 Rostfreie Schlagschrauben.

Harmoni Tore inkl. Beschlag

Einzeltor



Doppeltor



B×H in cm	100×180	100×140	100×107	200×180	200×140	200×107
DB Nr.	2392515	2392510	2392504	2392486	2392492	2392498
Weiß RAL 9010	173780-13	173770-13	173760-13	173730-13	173740-13	173750-13
DB Nr.	2392516	2392511	2392505	2392487	2392493	2392499
Schwarz RAL 9005	173780-15	173770-15	173760-15	173730-15	173740-15	173750-15
DB Nr.	2392517	2392512	2392506	2392488	2392494	2392500
Umbragrau RAL 7022	173780-22	173770-22	173760-22	173730-22	173740-22	173750-22

Posten – Seite 73. Zubehör – ab Seite 72. Beschläge – ab Seite 80. Tore exkl. Beschlag siehe plus.dk/de.

NEUHEIT



Benötigst Du Hilfe?
plus.dk/de/plusdesigner



Harmoni Zaun – Fungizidbehandelt und farbgrundiert Umbragrau RAL 7022









Silence Zaun – Fungizidbehandelt und farbgrundiert Schwarz RAL 9005

Silence – Fakten




Kiefer/Fichte. Druckimprägniert/Fungizidbehandelt und farbgrundiert.
 Farbe: Schwarz RAL 9005/Umbragrau RAL 7022.
 Rahmen: 34×68mm. Bodenrahmen: Sandwichbauweise 2 Stck. 11,5×68mm.
 Torrahmen: 34×90mm verleimt. Bodenrahmen für Tor: 34×68mm.
 Querstreben: 11,5×68mm. Bekleidung: 11,5×120mm. Leisten: 11,5×28mm.
 Rostfreie Nägel/Schlagschrauben.

Silence




						
B×H in cm	176×170	120×170	176×140	120×140	176×110	120×110
DB Nr.	5308079	5308082	5308080	5308083	5308081	5308084
Schwarz RAL 9005	15304-15	15308-15	15303-15	15307-15	15302-15	15306-15
DB Nr. NEUHEIT	2392408	2392411	2392407	2392410	2392406	2392409
Umbragrau RAL 7022	15304-22	15308-22	15303-22	15307-22	15302-22	15306-22

Silence Tore inkl. Beschlag

Einzeltor

			
B×H in cm	100×170	100×140	100×110
DB Nr.	2316504	2316501	2316498
Schwarz RAL 9005	153180-15	153170-15	153160-15
DB Nr. NEUHEIT	2392416	2392414	2392412
Umbragrau RAL 7022	153180-22	153170-22	153160-22

Doppeltor

			
B×H in cm	200×170	200×140	200×110
DB Nr.	2316513	2316510	2316507
Schwarz RAL 9005	153280-15	153270-15	153260-15
DB Nr. NEUHEIT	2392422	2392420	2392418
Umbragrau RAL 7022	153280-22	153270-22	153260-22

Pfosten – Seite 73. Zubehör – ab Seite 72. Beschläge – ab Seite 80. Tore exkl. Beschlag siehe plus.dk/de.




Ruhige Umgebung

Benötigst Du Hilfe?
plus.dk/de/plusdesigner



Silence Zaun – Fungizidbehandelt und farbgrundiert Umbragrau RAL 7022



Nostalgi Zaun – Fungizidbehandelt und 2x farbgrundiert Schwarz RAL 9005







Nostalgi Zaun – Detail

Nostalgi – Fakten



Kiefer/Fichte.
 Fungizidbehandelt und 2x farbgrundiert.
 Farbe: Weiß RAL 9010/Schwarz RAL 9005.
 Seiten-/Oberrahmen: 34×68mm.
 Bodenrahmen: Sandwichbauweise 2 Stck. 12×68mm.
 Torrahmen: 34×90mm verleimt.
 Ober-/Bodenrahmen für Tor: 34×68mm.
 Querstreben: 11×68mm.
 Bekleidung: 12×68mm.
 Stäbe: 12×32mm.
 Rostfreie Schlagschrauben.

Nostalgi

				
B×H in cm	180×180	90×180	90×180/95	180×95
DB Nr.	2158117	2158121	2159581	2158119
Weiß RAL 9010	17634-13	17638-13	17639-13	17635-13
DB Nr.	2158118	2158122	2159582	2158120
Schwarz RAL 9005	17634-15	17638-15	17639-15	17635-15

Nostalgi Tore inkl. Beschlag

Einzeltor

		
B×H in cm	100×180	100×95
DB Nr.	2316574	2316572
Weiß RAL 9010	176430-13	176400-13
DB Nr.	2316575	2316573
Schwarz RAL 9005	176430-15	176400-15

Posten – Seite 73. Zubehör – ab Seite 72. Beschläge – ab Seite 80. Tore exkl. Beschlag siehe plus.dk/de.



Schwedische Landidylle

Benötigst Du Hilfe?
plus.dk/de/plusdesigner




Nostalgi Zaun – Fungizidbehandelt und 2x farbgrundiert Weiß RAL 9010



Rustik Zaun – Fungizidbehandelt und farbgrundiert Schwarz RAL 9005



Rustik Zaun – Fungizidbehandelt und farbgrundiert Schwarz RAL 9005





Rustik Zaun angepaßt – Detail

Rustik – Fakten

Kiefer/Fichte. Fungizidbehandelt und farbgrundiert.
 Farbe: Schwarz RAL 9005.
 Oberrahmen: 44×54mm.
 Bodenrahmen: Sandwichbauweise 2 Stck. 12×68mm.
 Torrahmen: 43×90mm verleimt.
 Querstreben: 15×70mm.
 Bekleidung: 12×120mm.
 Leisten: 15×54mm.
 Rostreie Nägel/Schlagschrauben.
 Zaun ohne Seitenrahmen, kann in der Breite angepaßt werden.

Rustik

Zaun kann in der Breite angepaßt werden



B×H in cm

180×180

180×158

180×138

DB Nr.

1668684

1668685

1668704

Art.Nr.


17544-15

17543-15

17542-15

Rustik Tore inkl. Beschlag

Einzeltor



100×180

100×158

100×138

2316571

2316570

2316569

175480-15

175470-15

175460-15



Rustikale Aussenküche

Benötigst Du Hilfe?
plus.dk/de/plusdesigner



Rustik Zaun – Fungizidbehandelt und farbgrundiert Schwarz RAL 9005



Decora Zaun – Fungizidbehandelt und 2x farbgrundiert Weiß RAL 9010

Decora – Fakten

Kiefer/Fichte. Fungizidbehandelt und 2x farbgrundiert.
 Farbe: Weiß RAL 9010/Schwarz RAL 9005.
 Seiten-/Oberrahmen: 34×68mm.
 Bodenrahmen: Sandwichbauweise: 2 Stck. 12×68mm.
 Torrahmen: 34×90mm verleimt.
 Ober-/Bodenrahmen für Tor: 34×68mm.
 Querstreben: 11×68mm.
 Bekleidung: 12×68mm.
 Stäbe: 12×32mm.
 Rostfreie Schlagschrauben.




Decora – Detail

Decora

Decora Tore inkl. Beschlag

Einzeltor



B×H in cm	180×180	90×180	90×180/95	180×95	100×180	100×95
DB Nr.	2158127	2158131	2159583	2158129	2316581	2316579
Weiß RAL 9010	17674-13	17678-13	17679-13	17675-13	176830-13	176800-13
DB Nr.	2158128	2158132	2159584	2158130	2316582	2316580
Schwarz RAL 9005	17674-15	17678-15	17679-15	17675-15	176830-15	176800-15

Posten – Seite 73. Zubehör – ab Seite 72. Beschläge – ab Seite 80. Tore exkl. Beschlag siehe plus.dk/de.



Benötigst Du Hilfe?
plus.dk/de/plusdesigner



Decora Zaun und Tor – Fungizidbehandelt und farbgründiert Schwarz RAL 9005



Rondo – hier in PLUS Colour Teak Art.Nr. 19816-17 gestrichen

Rondo – Fakten

Kiefer/Fichte. Druckimprägniert.
 Rahmen: 44×68mm.
 Bodenrahmen: Sandwichbauweise 2 Stck. 13×68mm.
 Torrahmen: 44×90mm Leimholz.
 Querstreben: 10×68mm.
 Bogenrahmen: Leimholz.
 Lamellen: 7×70mm.
 Stäbe: 23×28mm.
 Senkrechter Stab oben: 15×23mm.
 Rostfreie Nägel/Schlagschrauben.

Rondo



B×H in cm	180×142/150	90×142/146	90×142/104	180×104/112
DB Nr.	1506295	1506296	1506297	1506298
Druckimprägniert	15114-1	15118-1	15116-1	15115-1

Rondo Tore inkl. Beschlag

Einzeltor



B×H in cm	100×142/145	100×104/107
DB Nr.	2316495	2316493
Druckimprägniert	151430-1	151400-1



Romantischer Rondo

Benötigst Du Hilfe?
plus.dk/de/plusdesigner



Rondo – Druckimprägniert



Newline – Zaun und Tor



Newline – Zaun

Newline – Fakten

Druckimprägnierte Kiefer/Fichte.
 Rahmen: 44×44mm.
 Torrahmen: 44×90/44×68mm verleimt.
 Querstreben: 20×70mm.
 Lamellen: 7×94mm profiliert.
 Stäbe: 23×28mm m/abgeschrägter Kante.
 Rostfreie Klammern/Schlagschrauben.

Newline

Newline Tore inkl. Beschlag

Einzeltor



B×H in cm

180×180

90×180

90×180/110

180×110

100×180

100×110

DB Nr.

1506235

1506469

1506471

1506470

2316599

2316600

Art.Nr.

3034-1

3038-1

3039-1

3035-1

30400-1

30420-1

Pfosten – Seite 73. Zubehör – ab Seite 72. Beschläge – ab Seite 80. Tore exkl. Beschlag siehe plus.dk/de.



Freiraum im Garten

Benötigst Du Hilfe?
plus.dk/de/plusdesigner



Newline Zaun



Benötigst Du Hilfe?
plus.dk/de/plusdesigner



Bergen – Sichtschutz und Tor



Bergen – Sichtschutz

Bergen – Fakten

Druckimprägnierte Kiefer/Fichte.
 Rahmen: 44×44mm.
 Torrahmen: 44×90/44×70mm verleimt.
 Querstreben: 20×70mm.
 Lamellen: 7×94mm geriffelt.
 Rostfreie Schlagschrauben.

Bergen Sichtschutz

Bergen Tore inkl. Beschlag

Einzeltor



B×H in cm	180×180	90×180	180×150	100×180	100×150
DB Nr.	4681185	4681169	4681193	2316598	2316597
Druckimprägniert	2904-1	2908-1	2903-1	28340-1	28330-1



Im Einklang mit der Natur

Bergen – Elemente mit Rankgitter

Bergen mit Rankgitter



B×H in cm	180×180	180×165	90×165	180×150	180×120
DB Nr.	5820515	1252387	1252391	5810216	1252382
Druckimprägniert	3004-1	3005-1	3009-1	3003-1	3002-1

Bergen – Fakten

Druckimprägnierte Kiefer/Fichte.
 Rahmen: 44×44mm.
 Lamellen: 7×94mm geriffelt.
 Spalierstäbe: 11,5×30mm.
 Maschenweite: 120×120mm.
 Rostfreie Schlagschrauben.

Pfosten – Seite 73. Zubehör – ab Seite 72. Beschlag – ab Seite 80.

Benötigst Du Hilfe?
plus.dk/de/plusdesigner





Weiden Elemente mit Rahmen – Leimholzpfosten, hier in PLUS Colour Teak Art.Nr. 19816-17 gestrichen

Weide – Fakten

Gekochte sowie Öl- und Fungizidbehandelte Weide. Rahmen: 35×45mm. Torrahmen: 35×45mm. Braungebeizte Kiefer. Querstreben: 28×45mm. Weide ist ein Naturprodukt und Farbunterschiede können daher vorkommen.

Weide mit Rahmen



B×H in cm	120×180	120×140	120×100
DB Nr.	5227466	5227465	5230193
Art.Nr.	35114-1	35118-1	35115-1

Weide Tore mit Rahmen inkl. Beschlag

Einzeltor



B×H in cm	90×180	90×140	90×100
DB Nr.	2316601	2316603	2316602
Art.Nr.	352140-1	352180-1	352150-1

Saison Artikel.
Pfosten – Seite 73. Zubehör – ab Seite 72. Beschläge – ab Seite 80. Tore exkl. Beschlag siehe plus.dk/de.

Benötigt Du Hilfe?
plus.dk/de/plusdesigner





Weide Lux – Leimholzpfosten, hier in PLUS Colour Teak Art.Nr. 19816-17 gestrichen

Weide Lux



B×H in cm	120×180	120×140	120×100
DB Nr.	1266183	1266185	1266187
Art.Nr.	35304-1	35308-1	35305-1

Weide Lux – Fakten

Gekochte sowie Öl- und Fungizidbehandelte Weide. 2-jährige starke Ruten Ø10-Ø20mm. Seitenrahmen: 25×45mm. Braungebeizte Kiefer. Querstab: Ø20mm. Weide ist ein Naturprodukt und Farbunterschiede können daher vorkommen.



Saison Artikel.
Pfosten – Seite 73. Zubehör – ab Seite 72. Beschläge – ab Seite 80. Tore exkl. Beschlag siehe plus.dk/de.

Benötigst Du Hilfe?
plus.dk/de/plusdesigner





Herzlich willkommen

Retro – Fungizidbehandelt und 2x farbgrundiert Weiß RAL 9010

Retro – Fakten

Kiefer/Fichte.
Fungizidbehandelt und 2x farbgrundiert.
Farbe: Weiß RAL 9010.
Stäbe: 21×55mm. Latten: 21×70mm.
Querstreben: 21×70mm.
Rostfreie Schlagschrauben.



Retro

Retro Tore inkl. Beschlag

Einzeltor Breites Tor Doppeltor



B×H in cm 150×120
DB Nr. 1730138
Weiß RAL 9010 13760-13

100×120
2316490
137610-13

150×120
2316492
137630-13

300×120
2316491
137620-13



B×H in cm 150×80
DB Nr. 1730135
Weiß RAL 9010 13740-13

100×80
2316487
137410-13

150×80
2316489
137430-13

300×80
2316488
137420-13

Posten – Seite 73. Zubehör – ab Seite 72. Beschläge – ab Seite 80. Tore exkl. Beschlag siehe plus.dk/de.

Benötigst Du Hilfe?
plus.dk/de/plusdesigner






Skagen Lux – Fungizidbehandelt und 2x farbgrundiert Weiß RAL 9010


Skagen Lux – Fakten

Kiefer/Fichte.
Fungizidbehandelt und 2x farbgrundiert.
Farbe: Weiß RAL 9010.
Stäbe: 21×55mm. Latten: 21×70mm.
Querstreben: 21×70mm.
Rostfreie Schlagschrauben.






Skagen Lux

	
B×H in cm	150×120
DB Nr.	1730129
Weiß RAL 9010	13660-13

	
B×H in cm	150×80
DB Nr.	1506291
Weiß RAL 9010	13640-13

Skagen Lux Tore inkl. Beschlag

Einzeltor	Breites Tor	Doppeltor
		
100×120	150×120	300×120
2316484	2316486	2316485
136610-13	136630-13	136620-13

		
100×80	150×80	300×80
2316442	2316483	2316482
136410-13	136430-13	136420-13

Pfosten – Seite 73. Zubehör – ab Seite 72. Beschläge – ab Seite 80. Tore exkl. Beschlag siehe plus.dk/de.

Benötigst Du Hilfe?
plus.dk/de/plusdesigner





Linea Zaun und Einzeltor – Fungizidbehandelt und farbgrundiert Schwarz RAL 9005

Linea – Fakten

Kiefer/Fichte. Fungizidbehandelt und farbgrundiert.
 Farbe: Weiß RAL 9010 (2x farbgrundiert)/
 Schwarz RAL 9005.
 Seiten-/Oberrahmen: 44×68mm.
 Bodenrahmen: Sandwichbauweise 2 Stck. 13×68mm.
 Torrahmen: 44×90mm verleimt.
 Ober-/Bodenrahmen Tore: 44×68mm.
 Querstreben: 13×68mm. Stäbe: 18×32mm.
 Rostfreie Schlagschrauben.

Linea

Linea Tore inkl. Beschlag

Einzeltor

Breites Tor

Doppeltor



B×H in cm	150×80	100×80	150×80	300×80
DB Nr.	2158137	2316585	2316583	2316587
Weiß RAL 9010	17695-13	176980-13	176970-13	176990-13
DB Nr.	2158138	2316586	2316584	2316588
Schwarz RAL 9005	17695-15	176980-15	176970-15	176990-15

Pfosten – Seite 73. Zubehör – ab Seite 72. Beschläge – ab Seite 80. Tore exkl. Beschlag siehe plus.dk/de.



Modische Linien

Benötigst Du Hilfe?
plus.dk/de/plusdesigner



Linea Zaun und Einzeltor – Fungizidbehandelt und 2x farbgrundiert Weiß RAL 9010



Country Zaun und Einzeltor – Fungizidbehandelt und 2x farbgrundiert Weiß RAL 9010

Country – Fakten

Kiefer/Fichte. Fungizidbehandelt und farbgrundiert.
 Farbe: Weiß RAL 9010 (2x farbgrundiert)/
 Schwarz RAL 9005.
 Rahmen: 44×68mm.
 Torrahmen: 44×90mm verleimt.
 Querstreben: 12×68mm.
 Stäbe: 16×68mm.
 Rostfreie Schlagschrauben.



Country

Country Tore inkl. Beschlag

Einzeltor Breites Tor Doppeltor



B×H in cm	150×96	100×98	150×98	300×98
DB Nr.	1833578	2316473	2316475	2316477
Weiß RAL 9010	13425-13	134300-13	134330-13	134350-13
DB Nr.	1667503	2316474	2316476	2316478
Schwarz RAL 9005	13425-15	134300-15	134330-15	134350-15





Vinesse Zaun und Einzeltor – Fungizidbehandelt und farbgrundiert Schwarz RAL 9005

Vinesse – Fakten

Kiefer/Fichte. Fungizidbehandelt und farbgrundiert.
 Farbe: Weiß RAL 9010 (2x farbgrundiert)/
 Schwarz RAL 9005.
 Rahmen: 44×68mm.
 Torrahmen: 44×90mm verleimt.
 Querstreben: 12×68mm.
 Stäbe: 16×68mm.
 Leisten/Kreuze: 16×32mm.
 Rostfreie Schlagschrauben.



Vinesse



B×H in cm	150×96
DB Nr.	1833574
Weiß RAL 9010	13405-13
DB Nr.	1455519
Schwarz RAL 9005	13405-15

Vinesse Tore inkl. Beschlag

Einzeltor

Breites Tor

Doppeltor



100×98	150×98	300×98
2316467	2316469	2316471
134100-13	134130-13	134150-13
2316468	2316470	2316472
134100-15	134130-15	134150-15





Diskret abtrennen

Rom Zaun und Tor – Druckimprägniert

Rom – Fakten

Druckimprägnierte Kiefer/Fichte.
Rahmen: 44×90mm.
Füllung/Kreuz: 44×44mm.
Bei Montage mit Abstandsbeschlägen müssen
90×90mm. Pfosten benutzt werden.
Pfostenabstand 158 cm.



Rom



B×H in cm 150×75
DB Nr. 5360156
Druckimprägniert 920514

Rom Tor inkl. Beschlag

Einzeltor



100×75
2316604
9205210

Pfosten – Seite 73. Zubehör – ab Seite 72. Beschläge – ab Seite 80. Tore exkl. Beschlag siehe plus.dk/de.

Benötigst Du Hilfe?
plus.dk/de/plusdesigner





Schloss Zaun Druckimprägniert – hier in PLUS Colour Schwarz RAL 9005 gestrichen

Schloss – Fakten

Druckimprägnierte Kiefer/Fichte.
 Rahmen: 45×95mm.
 Stäbe: 28×32mm.
 Kreuz: 28×64mm.
 Bei Montage mit Abstandsbeschlägen müssen
 90×90mm Pfosten benutzt werden.
 Pfostenabstand 188 cm.



Schloss



B×H in cm 180×75
 DB Nr. 1252395
 Druckimprägniert 921443

Schloss Tor inkl. Beschlag

Einzeltor



100×75
 2316605
 9214670

Pfosten – Seite 73. Zubehör – ab Seite 72. Beschläge – ab Seite 80. Tore exkl. Beschlag siehe plus.dk/de.

Benötigst Du Hilfe?
plus.dk/de/plusdesigner





Ligno Doppeltor – Druckimprägniert

Ligno – Fakten

Druckimprägnierte Kiefer/Fichte.
 Rahmen: 44×68mm.
 Bodenrahmen: Sandwichbauweise 2 Stck. 13×68mm.
 Bogenrahmen für Tor: Leimholz.
 Seitenrahmen für Tor: 44×90mm verleimt.
 Bodenrahmen für Tor: 44×68mm.
 Querstreben: 16×68mm. Stäbe: 16×68mm.
 Rostfreie Klammern/Schlagschrauben.



Ligno

Ligno Tore inkl. Beschlag

Einzeltor

Doppeltor



Beschlag
rechts

Beschlag
links

B×H in cm	150×73	100×88/86	100×88/86	300×88/118
DB Nr.	5157692	2316479	2316480	2316481
Art.Nr.	13605-1	136100-1	136101-1	136150-1



Dein Mini-Ratgeber für einen guten Start mit Deinem Zaunprojekt

Zaun nach Design und Baustil Deines Hauses wählen

Wähle einen Zaun, der hauptsächlich zum Baustil Deines Hauses paßt. Achte dabei auf Details und Farben und finde dann den Zaun, der diesem Stil am nächsten kommt.

1. Pfosten und Beschläge auswählen

Siehe auf Seite 71, welche Pfosten und Beschläge zu Deinem neuen Zaun passen.

2. Pfostenanzahl berechnen

Die Pfostenanzahl wird so berechnet: X Zaunfächer/Tore + 1 Pfosten zum Abschluß.
Beispiel: Möchtest Du 4 Zäune und 1 Tor montieren, benötigst Du insgesamt 6 Pfosten.

3. Wähle das richtige Zubehör

In der Regel brauchst Du 1 Packung Beschlag pro Zaun. Benutze die Übersicht auf der nächsten Seite da einige Zäune inklusive Beschläge geliefert werden.

4. Bestelle Deine Produkte

Bestelle Deinen neuen Zaun bei dem örtlichen Holzfachhändler/Baumarkt und lasse es Dir direkt nach Hause liefern.



Wissenwertes bevor Du mit der Zaunmontage anfängst

Modulmaße beim Aufmessen und der Zaunmontage beachten

Bitte beachte die Modulmaße der Zäune. 'Breitenmaß' ist der Abstand zwischen den Pfosten. Bei diesem Maß wurde der Montagebeschlag schon berücksichtigt. Da das Breitenmaß des Zaunes einige Millimeter, auf Grund der verschiedenen Feuchtigkeit im Holz, variieren kann, empfehlen wir, wechselweise Pfosten und Zaun zu montieren – anstatt alle Pfosten sofort zu setzen. Dies gilt auch, wenn Du Dich für einen anderen Beschlag, als den empfohlenen, entscheidest. Im Allgemeinen sind die Effektivmaße 12mm kleiner als angegeben, jedoch sind die Maße der folgenden Produkte mit Effektivmaßen angegeben: Artura, Futura, Schloss, Rom og Weide. Wir behalten uns das Recht für Maßänderungen vor.

Schräge Zaunelemente

Bei der Montage von Schrägelementen in einem Zaunverlauf, sind rechts- und links-gerichtete Elemente nicht identisch. Mehr hierzu auf plus.dk/de.

Prüfe die gesetzlichen Regelungen


Wir empfehlen, daß Du die gesetzlichen Regelungen über Einfriedung Deines Grundstückes berücksichtigst und die Platzierung der Gartenzäune dazu anpasst. Damit vermeidest Du unnötige Konflikte oder Nachbarstreitigkeiten.



Benötigst Du Hilfe?
plus.dk/de/plusdesigner



Pfostenmontage




Eingraben von Holzpfosten

Holzpfosten sollten auf eine frostfreie Tiefe von 90 cm eingegraben werden. Bei speziellen Verhältnissen, wie starker Wind oder lockerer Erde, empfehlen wir jedoch tiefer zu graben sowie eine Stabilisierungslasche um den Pfosten zu montieren.

Bitte niemals unter den Pfosten oder bis zur Erdoberfläche betonieren, damit Wasser abfließen kann.

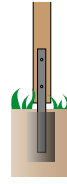
Pfostenlänge wird so berechnet: Zaunhöhe + 90 cm zum Eingraben.



Einbetonieren von Stahlpfosten

Stahlpfosten sollten auf eine frostfreie Tiefe von 90 cm eingegraben werden. Bitte niemals unter den Pfosten betonieren.

Pfostenlänge wird so berechnet: Zaunhöhe + mindestens 50 cm zum Einbetonieren.



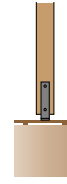
Einbetonieren Pfostenfuß

Möchtest Du den Erdkontakt mit den Pfosten vermeiden, ist eine Montage auf Pfostenfüße empfehlenswert.

Der Pfosten wird auf den Pfostenfüßen befestigt, der in den Boden eingegossen wird.

Pfostenfüße sollten auf eine frostfreie Tiefe von 90 cm einbetoniert werden.

Pfostenlänge wird so berechnet: Zaunhöhe + ca. 7 cm abhängig vom Abstand von der Unterkante des Zaunes zum Boden.



Montage auf Pfostenfuß für Holzdecke/Fundament

Ist Eingraben oder Einbetonieren keine Option, kannst Du zwischen folgenden Montagemöglichkeiten wählen.

Holzpfosten, der auf feuerverzinkten Pfostenfüßen befestigt wird. Stahlpfosten mit Fuß: 45×45mm, 80×80mm oder Ø42mm. WPC-Pfosten, der auf feuerverzinkten Pfostenfüßen befestigt wird.

Pfostenlänge wird so berechnet: Zaunhöhe + ca. 7 cm abhängig vom Abstand von der Unterkante des Zaunes zum Boden.

Pfosten Typen

Holzpfosten & Sattelbalken



Siehe ab Seite 73

Hier findest Du Leimholzpfosten, Kreuzholzpfosten, Profilpfosten und Sattelbalken – alle aus FSC-zertifiziertem Holz gefertigt – und in einer Vielzahl an Größen und Farben erhältlich. Holzpfosten sind für die Montage von Holzzäunen oder DIY-Projekten, wie z.B. dem Bau einer Pergola, Terrassenüberdeckung, einem Schuppen o.Ä. empfehlenswert.


WPC-Pfosten



Siehe ab Seite 75

Mit einem verstärkten Stahlkern sind WPC-Pfosten eine langlebige und zeitlose Wahl, wenn Du minimale Wartung wünschst. Zäune aus Glas, WPC oder Stahl lassen sich wunderschön mit WPC-Pfosten kombinieren.

Stahlpfosten



Siehe ab Seite 75

Stahlpfosten sind eine gute Alternative zu Holzpfosten, da sie weder Wartung noch Nachbehandlung mit Farbe benötigen. Stahlpfosten sind in quadratisch und runder Ausführung erhältlich. Magst Du tolle Kontraste, dann kombiniere mit Holz- oder Glaszäunen oder entscheide Dich für einen kompletten Vollguss-Ausdruck bei einer Kombination mit passenden Stahlzäunen.

Schraubentüten

Modell		Farbe	Besteht aus	DB Nr.	Art.Nr.
A	Für WPC-Pfosten	verzinkt	24 Stck. Ø5×50mm	1897606	17519-1
B	Für Stahlpfosten	verzinkt	24 Stck. Ø5×25mm	1897607	17520-1
C	Für Klink/Plank	verzinkt	30 Stck. 4×50mm + 4 Stck. 4×70mm	1685115	17750-1



Kombination von Zaunelement, Pfosten und Beschlag

	Holz	Holz	Profil	WPC-Pfosten m/Fuß	Stahl	Stahl	Runder Stahl-pfosten	L- Beschlag	PLUS Orig. Element- beschlag	Bügel- beschlag	Schraubentüte
Dimension (mm)	90×90	70×70	90×90	90×90	80×80	45×45	Ø42,4	inkl. Schrauben f/Holzpfosten			

Holzzaun											Schraubentüte wählen
Bergen	✓								✓		
Country	✓								✓		
Decora	✓								✓		
Harmoni	✓								✓		
Kyoto	✓							✓			
Ligno	✓	¹⁾ ✓						✓			
Linea	✓								✓		
Nagano	✓							✓			
Newline	✓								✓		
Nostalgi	✓								✓		
Osaka	✓							✓			
PLUS Klink			✓								⁴⁾ C
PLUS Plank			✓								⁴⁾ C
Retro	✓	¹⁾ ✓						✓			
Rom	✓								✓		
Rondo	✓								✓		
Rustik	✓							✓			
Sendai	✓							✓			
Silence	✓								✓		
Skagen Lux	✓	¹⁾ ✓						✓			
Schloss	✓								✓		
Tangent	✓							✓			
Tokyo	✓							✓			
Vinesse	✓								✓		

¹⁾ Bei Zaunsystemen mit Toren empfehlen wir 9×9 cm Pfosten

Naturzaun											
Weide mit Rahmen	✓							✓			
Weide Lux	✓							✓			

Wartungsfreier Zaun											Schraubentüte wählen
Artura				²⁾ ✓	✓						⁴⁾ A, B
Basic Vorgartenzaun						✓					Zaun inkl. Schrauben
Basic Geländersystem						³⁾ ✓					⁴⁾ A, B
Futura				²⁾ ✓	✓						⁴⁾ A, B
Futura mit Glas				²⁾ ✓	✓						⁴⁾ A, B
Glaszaun				✓	✓	✓	✓				⁴⁾ A, B
Glaszaun mit Rahmen inkl. Beschlag					✓						⁴⁾ B
Stahlspalier	✓	✓			✓	✓				✓	⁴⁾ B
Trend	✓				✓				✓		⁴⁾ B

²⁾ Kann bei Zaunhöhe von max. 145 cm benötigt werden. ³⁾ Geländerpfosten siehe Seite 76. ⁴⁾ Schraubentüten siehe Seite 70.

Pfostenmontage – Verschaffe Dir einen Überblick, welche Pfosten und Pfostenfüße kombinierbar sind, um das beste Ergebnis zu erzielen.



plus.dk/de

Auf YouTube bekommst Du Tipps und Ratschläge, wie Du am einfachsten mit der Zaunmontage anfängst.

Holz Holz Profil WPC Stahl



Dim.
(mm)

90×90

70×70

90×90

90×90

80×80
45×45
Ø42

Eingraben/Einbetonieren möglich

✓

✓

✓

✓

Einbetonieren

DB Nr.

Art.Nr.



Universal Pfostenfuß 4×60 cm, feuerverzinkt inkl. Schrauben und Schutzkappen

2392400

14560-1

✓



H-Pfostenfuß 60 cm, feuerverzinkt inkl. Schrauben und Schutzkappen

2392661

48390-1

✓

✓



Eck Pfostenfuß 60 cm, feuerverzinkt inkl. Schrauben und Schutzkappen

2392404

14600-1

✓

✓



U-Pfostenfuß 40 cm, feuerverzinkt inkl. Schrauben und Schutzkappen

2392397

14490-1

✓

✓

U-Pfostenfuß 40 cm, feuerverz./pulverlack. Schwarz RAL 9005 inkl. Schrauben und Schutzkappen

2392398

14490-15

✓

✓



Pfostenfuß zum Einbetonieren von WPC-Pfosten

1347523

16400-1

✓

Montage auf Holzdeck/Betonfundament

DB Nr.

Art.Nr.



U-Pfostenfuß 30 cm, feuerverzinkt inkl. Schrauben, Bolzen und Schutzkappen

2392399

14550-1

✓

✓

U-Pfostenfuß 30 cm, feuerverz./pulverlack. Schwarz RAL 9005 inkl. Schrauben, Bolzen und Schutzkappen

2392390

14550-15

✓

✓



Eck Pfostenfuß 30 cm, feuerverzinkt inkl. Schrauben, Bolzen und Schutzkappen

2392402

14580-1

✓

✓

Eck Pfostenfuß 30 cm, feuerv./pulverlack. Schwarz RAL 9005 inkl. Schrauben, Bolzen und Schutzkappen

2392403

14580-15

✓

✓



Cubic Pfostenfuß 15×15 cm, feuerverzinkt inkl. Schrauben, Bolzen und Schutzkappen

2392451

170010

✓

Cubic Pfostenfuß 15×15 cm, feuerv./pulverl. Schwarz RAL 9005 inkl. Schrauben, Bolzen und Schutzkappen

2392452

170010-15

✓



Fuß für WPC-Pfosten, feuerverzinkt inkl. Bolzen und Schutzkappen

2392424

164020-1

✓

Weitere Informationen zu den Pfostenfüßen und der Montage findest Du unter der jeweiligen Art.Nr. auf plus.dk/de

Leimholzpfosten/Sattelbalken – Fakten

Produziert aus nordischem Kiefernholz und gemäß der Klasse A druckimprägniert sowie NTR-gekennzeichnet. Das bedeutet, daß der Pfosten effektiv geschützt und fürs Eingraben geeignet ist. Die Pfosten bestehen aus zwei verleimten Hölzern um Rißbildung/Verdrehen zu vermindern, und die beste Stärke/Formstabilität zu gewährleisten. Leimholzpfosten werden in druckimprägniert und druckimprägniert/farbgrundiert angeboten.
Farbe: Schwarz RAL 9005/Weiß RAL 9010 (2x farbgrundiert)/Umbragrau RAL 7022.

Leimholzpfosten (abgerundeter/gerader Kopf)

Maß in cm	Druckimprägniert		Druckimprägniert und 2x farbgrundiert Weiß RAL 9010		Druckimprägniert und farbgrundiert Schwarz RAL 9005		Druckimprägniert und farbgrundiert Umbragrau RAL 7022	
	DB Nr.	Art.Nr.	DB Nr.	Art.Nr.	DB Nr.	Art.Nr.	DB Nr.	Art.Nr.
9×9×298	1506467	20370-1	1838373	20370-13	1730379	20370-15	2392625	20370-22
9×9×268	5114870	20369-1	1838374	20369-13	5332481	20369-15	2392624	20369-22
9×9×238	5114872	20368-1	1838377	20368-13	5332482	20368-15	2392623	20368-22
9×9×208	5114873	20367-1	1838379	20367-13	5332483	20367-15	2392622	20367-22
9×9×188	5114874	20366-1	1838381	20366-13	5332484	20366-15	2392621	20366-22
9×9×148	5114877	20363-1	1838383	20363-13	5332486	20363-15	2392620	20363-22
9×9×128	5114878	20362-1	1838384	20362-13	5332487	20362-15	2392619	20362-22
9×9×98	5114880	20360-1	2159460	20360-13	1623632	20360-15	2392618	20360-22

Leimholzpfosten/Sattelbalken (beidseitig gerader Kopf)

Maß in cm	Druckimprägniert		Druckimprägniert und farbgrundiert Schwarz RAL 9005		Druckimprägniert und farbgrundiert Umbragrau RAL 7022	
	DB Nr.	Art.Nr.	DB Nr.	Art.Nr.	DB Nr.	Art.Nr.
4,5×9×238			2392547	17957-15		
9×9×369	1436348	17963-1	1444753	17963-15	2392548	17963-22
9×9×298	2392658	20470-1	2392659	20470-15	2392660	20470-22
9×9×268	2392655	20469-1	2392656	20469-15	2392657	20469-22
9×9×238	2392652	20468-1	2392653	20468-15	2392654	20468-22
9×9×208	2392649	20467-1	2392650	20467-15	2392651	20467-22
9×9×188	2392647	20466-1	5308521	20466-15	2392648	20466-22
9×9×148	5308136	20463-1	5308519	20463-15	2392646	20463-22
9×9×128	5308137	20462-1	5308518	20462-15	2392645	20462-22
9×9×98	2392642	20460-1	2392643	20460-15	2392644	20460-22

Leimholzpfosten (spitzer/abgerundeter Kopf)

Maß in cm	Druckimprägniert und 2x farbgrundiert Weiß RAL 9010		Druckimprägniert und farbgrundiert Schwarz RAL 9005	
	DB Nr.	Art.Nr.	DB Nr.	Art.Nr.
9×9×238	1730204	18148-13		
9×9×208	1730203	18147-13		
7×7×208	1730201	18144-13	1835415	18144-15
9×9×158	1686465	18146-13		
7×7×158	1506294	18143-13		



Verleimte Profilpfosten für Klink/Plank (gerader Kopf)




Druckimprägniert
NTR-Klasse A
Nutbreite: 30mm
Nuttiefe: 17mm



Maß in cm	DB Nr.	Art.Nr.	DB Nr.	Art.Nr.	DB Nr.	Art.Nr.
9×9×268 – Druckimprägniert	1882166	17758-1	1882167	17759-1	1882165	17757-1
9×9×188 – Druckimprägniert	2158153	17742-1	2158155	17746-1	2158151	17741-1
9×9×268 – Druckimprägniert/farbgrundiert Schwarz RAL 9005	1882169	17758-15	1882171	17759-15	1882168	17757-15
9×9×188 – Druckimprägniert/farbgrundiert Schwarz RAL 9005	2158154	17742-15	2158156	17746-15	2158152	17741-15

Kreuzholz Profilpfosten für Klink/Plank (gerader Kopf)

Druckimprägniert
NTR-Klasse A
Nutbreite: 30mm
Nuttiefe: 17mm







Maß in cm	DB Nr.	Art.Nr.	DB Nr.	Art.Nr.	DB Nr.	Art.Nr.
9×9×268 – Druckimprägniert	1882240	17748-1	1882242	17749-1	1882247	17747-1
9×9×188 – Druckimprägniert	2158147	17718-1	2158149	17719-1	2158145	17717-1
9×9×268 – Druckimprägniert/farbgrundiert Schwarz RAL 9005	1669078	17748-15	1669079	17749-15	1730186	17747-15
9×9×188 – Druckimprägniert/farbgrundiert Schwarz RAL 9005	2158148	17718-15	2158150	17719-15	2158146	17717-15



Pfostenkappen

Pfostenkappen vollenden den Gesamteindruck und beschützen die Pfosten.

	B×L×H in mm	Material	DB Nr.	Art.Nr.	Für 9×9 cm Pfosten	Für 7×7 cm Pfosten
	Cubic	71×71×71	Feuerverzinkt	1436124	17935-1	✓
	Cubic	77×77×77	Feuerverzinkt	1444732	17925-1	
	Cubic	91×91×91	Feuerverzinkt	1436125	17936-1	✓
	Cubic	97×97×97	Feuerverzinkt	1444733	17926-1	
	Pyramide	71×71×30	Feuerverzinkt	5234769	17835-1	✓
	Pyramide	71×71×30	Schwarz RAL 9005	2158157	17835-15	✓
	Pyramide	91×91×30	Feuerverzinkt	5234770	17836-1	✓
	Pyramide	91×91×30	Schwarz RAL 9005	2158158	17836-15	✓
 NEUHEIT	Classic	91×91×30	Weiß RAL 9010	2392544	17832-13	✓
	Classic	91×91×30	Schwarz RAL 9005	2392545	17832-15	✓
	Classic	91×91×30	Umbragrau RAL 7022	2392546	17832-22	✓

Stahlpfosten mit Fuß (inkl. Bolzen, Schutzkappen und Abdeckungen)

Maß in cm	Verz. Stahlpfosten (-1) Schwarz RAL 9005 (-15)		Extra Abdeckung für 8×8 cm Stahlpfosten Schwarz		Runde Stahlpfosten Schwarzgrau RAL 7021	
	DB Nr.	Art.Nr.	DB Nr.	Art.Nr.	DB Nr.	Art.Nr.
8×8×186	2392628	203960-1	2159172	20390-15		
8×8×150	2392627	203950-1	2159172	20390-15		
8×8×132	2392626	203940-1	2159172	20390-15		
8×8×96	2393062	203910-1	2159172	20390-15		
4,5×4,5×132	2392632	204020-1				
4,5×4,5×96	2392630	204010-1				
4,5×4,5×96	2392631	204010-15				
Ø42,4mm×96					2392641	204110-1

Stahlpfosten – Fakten

Stahlpfosten erfordern keine Wartung oder Nachbehandlung. Die Feuerverzinkung schützt die Stahlteile vor Rost und macht die Oberfläche zunehmend haltbar. Eine Verzinkung gibt Metallteilen eine rustikale Optik, wobei verschiedenartige Rauheiten, Muster und Farben in der Oberfläche auftreten können. Dies ist ganz normal und somit kein Reklamationsgrund.

Stahlpfosten für Einbetonieren (inkl. Abdeckungen)

Maß in cm	Verzinkter Stahlpfosten		Feuerverz./pulverlack. Schwarzgrau RAL 7021 (-21) Schwarz RAL 9005 (15)		Extra Abdeckung für 8×8 cm Stahlpfosten Schwarz		Runde Stahlpfosten Schwarzgrau RAL 7021	
	DB Nr.	Art.Nr.	DB Nr.	Art.Nr.	DB Nr.	Art.Nr.	DB Nr.	Art.Nr.
8×8×268	1887150	20399-1	2159175	20399-21	2159172	20390-15		
8×8×236	2033757	20398-1	2159174	20398-21	2159172	20390-15		
8×8×186	1947673	20397-1	2159173	20397-21	2159172	20390-15		
4,5×4,5×186	1968155	20406-1	2159176	20406-15				
Ø42,4mm×186							1989708	20416-1

Verzinkte Stahlpfosten werden inkl. Abdeckungen für ein Pfostenende geliefert.

WPC-Pfosten (inkl. Abdeckung)

Maß in cm	WPC-Pfosten		Verzinkter Pfostenfuß		Verzinkter Pfostenfuß		WPC-Abdeckung	
	DB Nr.	Art.Nr.	DB Nr.	Art.Nr.	DB Nr.	Art.Nr.	DB Nr.	Art.Nr.
Pfosten 9×9×153	2033751	20385-1						
Pfosten 9×9×135	2033750	20384-1						
Pfosten 9×9×98	1897611	20382-1						
Pfostenfuß für Holzdecke/Betonfundament inkl. Bolzen und Schutzkappen			2392424	164020-1				
Pfostenfuß für Einbetonieren Ø3,8					1347523	16400-1		
Extra Pfostenabdeckung							1506468	20380-1

WPC – Fakten

WPC ist ein Mischmaterial aus 50% recyceltem Holz, 35% ReUsed Plast, 15% Bindemittel, Farbe und UV-Schutz. Die Vorteile von WPC sind die minimale Wartung und die lange Haltbarkeit. Das Produkt erfordert lediglich nur Abwaschen mit Wasser und man spart so das mühsame abschleifen, malen und nachbehandeln. Es ist zu erwarten, daß die Farbe das erste Jahr um 10% verblasst. Die WPC-Pfosten müssen vorgebohrt werden, bevor die Schrauben montiert werden. Siehe Montageanleitung auf Plus.dk/de. WPC-Pfosten müssen immer mit Pfostenfüßen für entweder Holzdecke/Betonfundament oder mit feuerverzinkten Pfostenfüßen für Einbetonieren montiert werden. Abdeckung für ein Pfostenende ist im Lieferumfang enthalten.



Stahlpfosten mit Fuß und Handlauf – mit Basic Geländersystem



Stahlpfosten mit Fuß und Handlauf – Detail

Stahlpfosten – Fakten

Stahlpfosten erfordern keine Wartung oder Nachbehandlung. Die Feuerverzinkung schützt die Stahlteile vor Rost und macht die Oberfläche zunehmend haltbar. Eine Verzinkung gibt Metallteilen eine rustikale Optik, wobei verschiedenartige Rauheiten, Muster und Farben in der Oberfläche auftreten können. Dies ist ganz normal und somit kein Reklamationsgrund.

Stahlpfosten mit Fuß für Handlauf/Geländer (inkl. Bolzen und Schutzkappen)

Verzinkter und verzinkter/pulverlackierter Schwarz RAL 9005 Stahlpfosten für Montage auf Holzdecke/Fundament



Stahlpfosten



Stahlpfosten – Ecke



Stahlpfosten mit Fuß für Treppengeländer
Paßt zu Treppenwangen/Terrassentritten mit 34,2° Neigung (Seite 116-120)



4,5×4,5×103,3

DB Nr.	Art.Nr.
2392633	204080-1
2392634	204080-15



4,5×4,5×103,3

DB Nr.	Art.Nr.
2392636	204090-1
2392637	204090-15



4,5×4,5×87,2


DB Nr.	Art.Nr.
2392639	204100-1
2392640	204100-15

B×L×H in cm

Pfosten – Verzinkt

Pfosten – Schwarz RAL 9005

NEUHEIT



Stahlpfosten mit Fuß und Geländer – in Schwarz RAL 9005



Handläufe für Stahlpfosten – Mahagoni behandelt

Handlauf für Stahlpfosten 45×45mm



Auf Gehrung gesägte Handläufe 45°
(an einem Ende)



Handläufe




B×L×H in cm	6×3,6×197		6×3,6×197		6×3,6×189		6×3,6×199	
	DB Nr.	Art.Nr. (L)	DB Nr.	Art.Nr. (R)	DB Nr.	Art.Nr.	DB Nr.	Art.Nr.
Mahagoni behandelt m/wasserbasiertem Öl	1989712	20451-1	1989713	20452-1	1989714	20453-1	1989715	20454-1
Mahagoni farbgrundiert Schwarz	2083883	20451-15	2083884	20452-15	2083886	20453-15	2083888	20454-15




Handläufe für Holzpfeiler – 2x farbgrundiert Weiß RAL 9010

Handlauf für Holzpfeiler 90×90mm



Handläufe in Kiefer/Kernholz. Fungizidbehandelt und farbgrundiert.



B×L×H in cm

11,4×3,4×209

11,4×3,4×209

DB Nr.	Art.Nr.
2083975	20455-13

DB Nr.	Art.Nr.
2083986	20455-15

Weiß RAL 9010 (2x farbgrundiert)	2083975	20455-13
----------------------------------	---------	----------

Schwarz RAL 9005		
------------------	--	--

2083986	20455-15
---------	----------

Handläufe werden inkl. Beschläge geliefert.



plus.dk/de

Auf YouTube bekommst Du Tipps und Ratschläge, wie Du am einfachsten mit der Zaunmontage anfängst.

Zaunmontage

Da das Breitenmaß des Zaunes einige Millimeter variieren kann, empfehlen wir, wechselweise Pfosten und Zaun zu montieren – anstatt alle Pfosten sofort zu setzen. Im Allgemeinen sind die Effektivmaße 12mm kleiner als angegeben.

Folgende Artikel halten jedoch die Maßangaben: Artura, Futura, Schloss, Rom und Weide. Wir halten uns das Recht für Maßänderungen vor. Bitte beachten, das schräge Elemente unterschiedlich von rechts- und linksweisend sind.

Finde weitere Informationen zu Maßangaben unter den respektiven Produkten online auf plus.dk/de

Zaunbeschlag



L-Beschlag
(4 Stck./Pck.)
inkl. Schrauben für
Holzpfosten



Orig. PLUS Element-
beschlag (4 Stck./Pck.)
inkl. Schrauben für
Holzpfosten



Bügelbeschlag
(6 Stck./Pck.)
inkl. Schrauben für
Holzpfosten



Abstandsbeschlag
(4 Stck./Pck.)
Für Rom und Schloss.
Für 9×9 cm Holzpfosten

	DB Nr.	Art.Nr.	DB Nr.	Art.Nr.	DB Nr.	Art.Nr.	DB Nr.	Art.Nr.
Feuerverzinkt	3020922	0230-1	5712136	0242-1	1936154	0247-1	5227500	0248-1
Rostfrei			1347524	0243-1				
Feuerverz./pulverlack. Schwarz RAL 9005	2157999	0230-15	2158000	0242-15	2158001	0247-15		

Beschlag für Glaszaun



NEUHEIT



Zink
feuerverzinkter look



Pulverlackiert
Schwarz RAL 9005



Pulverlackiert
Schwarzgrau RAL 7021
für runde Stahlpfosten

	DB Nr.	Art.Nr.	DB Nr.	Art.Nr.	DB Nr.	Art.Nr.
Glasbeschlag (2 Stck./Pck.)	1866629	17524-1	2392542	17524-15	2048488	17523-1
Schraubentüte für Holzpfosten 24 Stck. Ø5×50mm	1897605	17518-1	1897605	17518-1	1897605	17518-1
Schraubentüte für Stahlpfosten 24 Stck. Ø5×25mm	1897607	17520-1	1897607	17520-1	1897607	17520-1
Schraubentüte für WPC-Pfosten 24 Stck. Ø5×50mm	1897606	17519-1	1897606	17519-1	1897606	17519-1

Standfuß für Paravent



Feuerverzinkt
(5 Stck./Pck.).

DB Nr. Art.Nr.

Für Trend Paravent	1423158	16403-1
--------------------	---------	---------



Torbeschlag

Beschlag für Einzeltor




	Passend zu	Farbe	DB Nr.	Art.Nr.
	Beschlag für Einzeltor niedrig Newline – Weide mit Rahmen – Rom – Schloss	Feuerverzinkt	8170565	2440-1
	Beschlag für Einzeltor mit justierbaren Scharnieren Griff: 21 cm Retro – Skagen Lux	Feuerverzinkt	5820498	2505-1
	Beschlag für Einzeltor Bergen – Newline – Weide mit Rahmen – Rondo – Silence	Feuerverzinkt	8552127	2403-1
	Beschlag für Einzeltor mit justierbaren Scharnieren Decora – Country – Harmoni – Linea – Nagano – Nostalg – Osaka – PLUS Klink – PLUS Plank – Rustik – Sendai – Silence – Tangent – Tokyo – Vinesse	Feuerverzinkt	4842969	2404-1
	Beschlag für Einzeltor Ligno	Feuerverzinkt Anschlag rechts* Anschlag links*	4842902 4842910	2428-1 2429-1

*von der Beschlagseite gesehen

Beschlag für Doppeltor

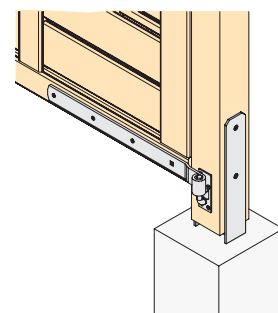
	Beschlag für Doppeltor mit justierbaren Scharnieren Griff: 21 cm Retro – Skagen Lux	Feuerverzinkt	8388738	2441-1
	Beschlag für Doppeltor mit justierbaren Scharnieren Country – Harmoni – Linea – Nagano – Osaka – Sendai – Silence – Tangent – Tokyo – Vinesse	Feuerverzinkt	1337953	2426-1
	Beschlag für Doppeltor mit justierbaren Scharnieren Ligno	Feuerverzinkt	4843009	2436-1

Losteile

	Torverschluß 16 cm	Feuerverzinkt	8388746	2442-1
	Verschlußriegel für Doppeltore Länge 40 cm Ø15mm	Als zusätzliche Unterstützung für Breite Tore und Doppeltore Feuerverzinkt	5820506	2512-1
	Auflaufstütze f/Doppeltore	Zubehör: Verschlußriegel Art.Nr. 2512-1 Feuerverzinkt	8388779	2448-1

Bitte beachten

Wenn das Tor auf Pfostenfüße montiert wird, bitte die Pfostenfüße wie in der Zeichnung dargestellt montieren.





NEUHEIT

Türbeschlag für Einzeltür



NEUHEIT

Türbeschlag für Doppeltür

Türbeschlag


Beschlag für Einzeltür

Passend zu

Farbe

DB Nr.

Art.Nr.



Beschlag für Einzeltür mit Griff und justierbaren Scharnieren


Türe für Schuppen, Tore u.Ä. mit Dimension von 70mm

Feuerverzinkt

2393063

2447-1

Beschlag für Doppeltür



Beschlag für Doppeltür mit Griff, justierbaren Scharnieren und Verschlussriegel

Türe für Schuppen, Tore u.Ä. mit Dimension von 70mm

Feuerverzinkt

4843108

2446-1

NEUHEIT



Türbeschlag – für Einzeltür und Doppeltür

Die Freude am Erlebnisgarten

Träumst Du von einem Garten voller Atmosphäre?

Auch in einem kleinen Garten kann Gemüse angebaut werden, das einem das Wasser im Mund zusammenlaufen und die Augen vor purem Gartenglück strahlen lässt. Aber der Garten ist mehr als grüne Finger. Es ist eine leere Leinwand, auf der Du spannende Räume schaffen kannst, die die Familie bei den vielen alltäglichen Aufgaben näher zusammenbringt.

Begrüße den Alltag – beziehe die ganze Familie in kreative DIY-Projekte ein und erlebe, wie Euer Zusammengehörigkeitsgefühl gestärkt wird.





Pergola



Einzelpergola.....	86
Doppelpergola.....	86
Cubic Pergola.....	88
Pergola - DIY.....	90

Daylife



Daylife.....	ab 94
--------------	-------

Rosenportal



Rosenportal.....	100
------------------	-----

Fitness



Outdoor Fitness.....	101
----------------------	-----

Cubic-Beschläge



Henrik Boe und Cubic.....	ab 90
---------------------------	-------

Hochbeete & Pflanzkästen



Cubic.....	ab 102
Plus.....	ab 106
Classic.....	108
Pipe.....	ab 110

Terrassentreppen



Treppenwangen Holz.....	116
Treppenwangen Stahl.....	116
Terrassentreppen.....	ab 118

Verkleidungen



Wärmepumpe.....	126
Mülltonnenverkleidung.....	ab 127

Übriges



Fußabtreter.....	114
Trockengestelle.....	ab 122
Pfosten-/Baumschürze.....	126



Einzelpergola – inkl. Tokyo Zaun

Pergola – Fakten

Pfosten: Verleimte Holzpfosten 9×9×298 cm zum Eingraben.
 Verleimte Sattelbalken: 9×9 cm (Einzelpergola) /
 4,5×9 cm (Doppelpergola). Druckimprägniert und farbgrundiert
 Schwarz RAL 9005.

Druckimprägniert NTR-Klasse A. Das bedeutet, daß der Pfosten
 effektiv geschützt ist und fürs Eingraben geeignet ist. Die Pfosten
 bestehen aus zwei verleimten Hölzern um Rißbildung/Verdrehen
 zu vermindern, und die beste Stärke/Formstabilität zu gewähr-
 leisten.

Cubic-Beschlag: Verzinkter und pulverlackierter schwarzer Stahl
 RAL 9005. Inkl. schwarze Schrauben.

Selbstmontage.

Einzelpergola

Zum Eingraben

3 Module inkl. 3 Stck.
Tokyo Zäune 180×90 cm

3 Module

2 Module

1 Modul
Verlängerungssatz



L×B×H in cm

664×9×217

664×9×217

476×9×217

188×9×217

Schwarz RAL 9005

DB Nr. Art.Nr.
2326231 179098-15

DB Nr. Art.Nr.
2326221 179090-15

DB Nr. Art.Nr.
2326222 179091-15

DB Nr. Art.Nr.
2326223 179092-15

Doppelpergola

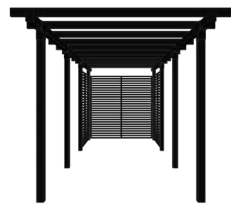
Zum Eingraben

3 Module inkl. 3 Stck.
Tokyo Zäune 180×180 cm

3 Module

2 Module

1 Modul
Verlängerungssatz



L×B×H in cm

664×238×226

664×238×226

476×238×226

188×238×226

Schwarz RAL 9005

DB Nr. Art.Nr.
2326549 179099-15

DB Nr. Art.Nr.
2326224 179093-15

DB Nr. Art.Nr.
2326225 179094-15

DB Nr. Art.Nr.
2326226 179095-15

Tokyo



B×H in cm

180×180

180×140

180×90

DB Nr.

1730163

2040108

1730164

Schwarz RAL 9005


17414-15

17413-15

17415-15

Tokyo – Fakten

Kiefer/Fichte. Fungizidbehandelt und farbgrundiert.
 Farbe: Schwarz RAL 9005.
 Seitenrahmen: 44×44mm.
 Leisten: 15×44mm.
 Abstand zwischen Leisten: 21mm.
 Rostfreie Schlagschrauben.
 Von hinten genagelt.



Wirkungsvoller Gartenweg

Doppelpergola – inkl. Tokyo Zäune



Cubic Pergola – mit Tokyo Zäunen kombiniert

Cubic Pergola – Fakten


Pfosten: Verleimte Holzpfosten 9×9×208 cm für Montage auf Holzterrasse/Fundament. Verleimte Sattelbalken: 9×9 cm. Druckimprägniert und farbgrundiert Schwarz RAL 9005. Die Pfosten bestehen aus zwei verleimten Hölzern um Rißbildung/Verdrehen zu vermindern, und die beste Stärke/Formstabilität zu gewährleisten.
Pfostenfüße: U-Pfostenfuß/Eck Pfostenfuß feuerverzinkt/pulverlackiert Schwarz RAL 9005 inkl. Bolzen und Schutzkappen.
Cubic-Beschlag: Verzinkter und pulverlackierter schwarzer Stahl RAL 9005. Inkl. schwarze Schrauben.
Zaun: 2 Stck. Tokyo Zäune 180×180 cm fungizidbehandelt und farbgrundiert Schwarz RAL 9005 inkl. PLUS Original Beschlag Schwarz RAL 9005. Selbstmontage.

Cubic Pergola

Für Montage auf Holzdeck/Fundament

Cubic Pergola inkl.
2 Stck. Tokyo Zäune 180×180 cm

Cubic Pergola



L×B×H in cm

387×387×217

387×387×217

Schwarz RAL 9005

DB Nr. Art.Nr.
2326228 179097-15

DB Nr. Art.Nr.
2326227 179096-15

Tokyo



B×H in cm

180×180

180×140

180×90

DB Nr.

1730163

2040108

1730164

Schwarz RAL 9005

17414-15

17413-15

17415-15

Tokyo – Fakten

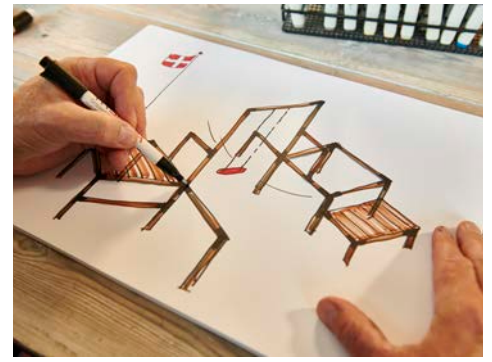

Kiefer/Fichte. Fungizidbehandelt und farbgrundiert.
 Farbe: Schwarz RAL 9005.
 Seitenrahmen: 44×44mm.
 Leisten: 15×44mm.
 Abstand zwischen Leisten: 21mm.
 Rostfreie Schlagschrauben.
 Von hinten genagelt.



Cubic Pergola – in druckimprägniert und farbgründiert Schwarz RAL 9005



Cubic-Beschlag – eröffnet Dir die Möglichkeit, Dein nächstes DIY-Projekt zu realisieren



Henrik Boe – ist der Designer der Cubic-Beschläge

Es soll einfach sein, mit Cubic-Beschlägen zu bauen

Jeder muss in der Lage sein, kreative Außenräume zu bauen und zu gestalten. Das war für Henrik eines der wichtigsten Dinge, als er Cubic entwarf. Das Besondere an den quadratischen Cubic-Beschlägen ist auch, dass das Design darauf ausgerichtet ist, die Verbindungen zwischen den Pfosten zu verdeutlichen und zu markieren – anstatt sie zu verbergen.


Mit insgesamt 4 verschiedenen Varianten ergeben sich nahezu unendliche Möglichkeiten, neue Gartenräume zu bauen. Verwende Cubic zum Beispiel, um einen Rahmen um eine Ecke, entlang eines Rasens oder gefliesten Weges zu bauen, oder denke kreativ und baue in verschiedenen Höhen.

Was sind die Vorteile von Cubic-Beschlägen?

Zunächst einmal ist es einfach mit den Cubic-Beschlägen zu bauen - auch für ungeübte Heimwerker. Aber es gibt auch eine Reihe super praktische Vorteile:

- Die Cubic-Beschläge verstärken und stabilisieren die Konstruktion.
- Sie schützen das Holz dort, wo es am verwundbarsten ist. Die Cubic-Beschläge fungieren als eine Art "Schutzhaube", um die Enden der Pfosten zu schützen.
- Durch die Feuerverzinkung des Stahls halten die Beschläge dem dänischen Wetter stand und halten daher länger.

Mehr Information dazu, wie Du mit Cubic-Beschlägen bauen kannst, findest Du auf den nächsten Seiten oder auf plus.dk/de



DIY mit Cubic – Inspiration von unseren Kunden

Lass Dich von tollen Projekten inspirieren, die unsere Kunden mit den Cubic-Beschlägen realisiert haben. Gestalte jetzt Deinen Traumgarten.



Trockengestell mit Cubic-Beschlägen gebaut




Schöne Pergola in Piemonte mit Cubic-Beschlägen gebaut



Terrassenpergola mit Cubic-Beschlägen gebaut



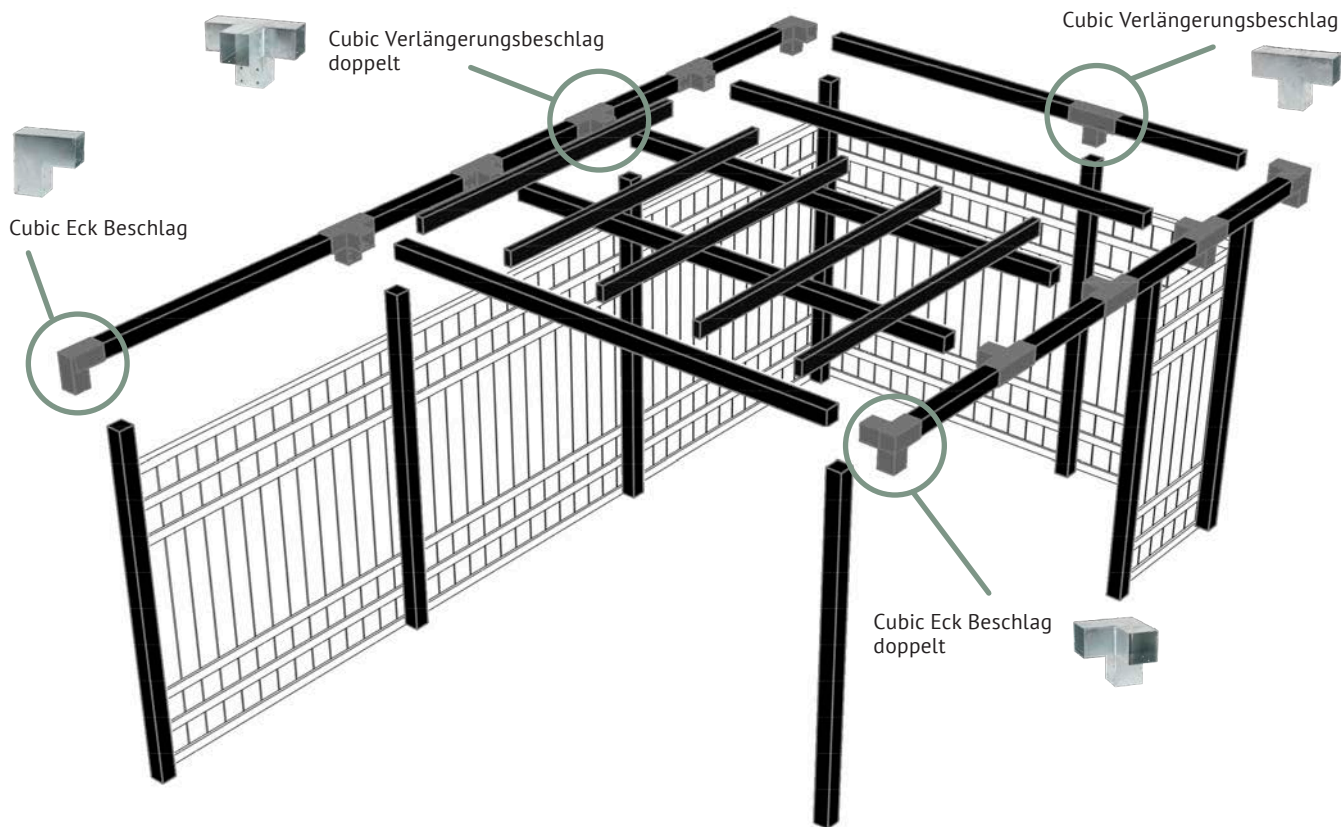
Terrassenpergola und Outdoor-Bar mit Cubic-Beschlägen gebaut



Pergola mit Cubic-Beschlägen

Möchtest Du eine Pergola auf Maß bauen?


Passen die kompletten Pergola-Sets nicht in Deinen Garten, kannst Du dein eigenes Set entwerfen. Mit Cubic-Beschlägen lassen sich ein oder mehrere Pfosten leicht miteinander verbinden – ohne in Gehrung gesägt zu werden. Die Pfosten werden einfach in die Beschläge geschoben und mit Schrauben befestigt. Somit kannst Du eine Pergola, oder ein anderes Element im Garten, individuell nach Deinen Wünschen und Bedürfnissen erstellen.



Baue Deine Pergola mit folgenden Teilen

- Cubic-Beschläge
- Pfosten/Sattelbalken – siehe Seite 73
- Pfostenfüße – siehe Seite 72
- Zaun oder Spalier – ab Seite 5

Cubic-Beschlag



B×H×D in cm	20×20×9		20×20×20		30,5×20×9		30,5×20×20	
	DB Nr.	Art.Nr.	DB Nr.	Art.Nr.	DB Nr.	Art.Nr.	DB Nr.	Art.Nr.
Feuerverzinkt	1436350	17970-1	1436351	17971-1	1436352	17972-1	1436354	17973-1
Verzinkt und pulverlackiert Schwarz RAL 9005	2158159	17970-15	2158160	17971-15	2158161	17972-15	2158162	17973-15
Verzinkte Schrauben Ø5×50mm	1897605	17518-1	1897605	17518-1	1897605	17518-1	1897605	17518-1
Schwarze Schrauben Ø5×50mm	2158083	17518-15	2158083	17518-15	2158083	17518-15	2158083	17518-15
Anzahl Schrauben Stck. – (24 Stck. pro Tüte)	8		12		12		16	





Leben im Garten

Daylife Modell 4 in druckimprägniert und farbgrundiert Schwarz RAL 9005



Daylife Modell 1 in druckimprägniert und farbgrundiert Schwarz RAL 9005



Daylife Modell 2 in druckimprägniert und farbgrundiert Schwarz RAL 9005



Daylife Detail

Daylife – Fakten

Pfosten: Verleimte Holzpfosten 9×9×268 cm zum Eingraben. Verleimte Querträger: 9×9 cm. Druckimprägniert und farbgrundiert Schwarz RAL 9005. Druckimprägniert NTR-Klasse A. Das bedeutet, daß der Pfosten effektiv geschützt ist und fürs Eingraben geeignet ist. Die Pfosten bestehen aus zwei verleimten Hölzern um Rißbildung/Verdrehen zu vermindern, und die beste Stärke/Formstabilität zu gewährleisten.

Stahlspalier: 90×180 cm inkl. Bügelbeschlag. Verzinkter und pulverlackierter schwarzer Stahl.

Tisch: Planken 42×116mm×177 cm. Riegel: 90×70/42×42mm. Fungizidbehandelt und farbgrundiert Schwarz RAL 9005.

Cubic-Beschlag: Verzinkter und pulverlackierter Stahl Schwarz RAL 9005. Inkl. schwarze Schrauben. Selbstmontage.

Trockengestell: Innenlänge 252 cm. Inkl. Ø4mm×20 m Wäscheleine in schwarz. UV-beständiger Polyester – innen Polypropylen. Inkl. Seilspanner.

Fitness: Innenlänge 90 cm. Verzinkte Stahlrohre 3/4". Rohre und Fittings sind gewindelös. Befestigung mit Inbusschraube (Inbusschlüssel enthalten).

Max. Belastung pro Stahlrohr 150 kg.

Schaukel: Innenlänge 190 cm. Inkl. 1 Stck. schwarzgrauer Schaukelsitz Art.Nr. 18407-1 und Karabinerhaken – Belastung per Schaukelsitz 150 Kg.

Daylife

Zum Eingraben

Modell 1 – mit Tisch und 3 Stck. Stahlspalieren



L×B×H in cm

198×108×208

DB Nr. Art.Nr.

Schwarz RAL 9005

2326217 179080-15

Modell 2 – mit Fitness, Wäscheleine und 1 Stck. Stahlspalier



369×108×208

DB Nr. Art.Nr.

2326218 179081-15

Zum Eingraben

Modell 3 – mit Fitness, Wäscheleine, schwarzgraue Schaukel und 3 Stck. Stahlspalieren



L×B×H in cm

369/306×108×208

DB Nr. Art.Nr.

Schwarz RAL 9005

2326219 179082-15

Modell 4 – mit Tisch, Fitness, Wäscheleine und 3 Stck. Stahlspalieren



369/297×108×208

DB Nr. Art.Nr.

2326220 179083-15





Vielseitiges Paradies

Daylife Modell 3 in druckimprägniert und farbgründiert Schwarz RAL 9005



Rosenportal – in druckimprägniert und farbgrundiert Schwarz RAL 9005

Rosenportal – Fakten

Pfosten: Verleimte Holzpfosten 9×9×268 cm zum Eingraben. Druckimprägniert und farbgrundiert Schwarz RAL 9005. Druckimprägniert NTR-Klasse A. Das bedeutet, daß der Pfosten effektiv geschützt ist und fürs Eingraben geeignet ist. Die Pfosten bestehen aus zwei verleimten Hölzern um Rißbildung/Verdrehen zu vermindern, und die beste Stärke/Formstabilität zu gewährleisten.

Stahlspalier: 90×180 cm inkl. Bügelbeschlag. Verzinkter und pulverlackierter schwarzer Stahl.

Cubic-Beschlag: Verzinkter und pulverlackierter Stahl Schwarz RAL 9005. Inkl. schwarze Schrauben. Selbstmontage.

Rosenportal

Zum Eingraben



L×B×H in cm

198×108×208

Schwarz RAL 9005

DB Nr. Art.Nr.

2326216 179079-15



Outdoor Fitness – in druckimprägniert und farbgrundiert Schwarz RAL 9005

Outdoor Fitness – Fakten

Pfosten: Verleimte Holzpfosten 9×9×298 cm zum Eingraben. Druckimprägniert/Druckimprägniert und farbgrundiert Schwarz RAL 9005.
 Druckimprägniert NTR-Klasse A. Das bedeutet, daß der Pfosten effektiv geschützt ist und fürs Eingraben geeignet ist. Die Pfosten bestehen aus zwei verleimten Hölzern um Rißbildung/Verdrehen zu vermindern, und die beste Stärke/Formstabilität zu gewährleisten.
 Cubic-Beschlag: Feuerverzinkter Stahl.
 Stahlrohre: Verzinkte Stahlrohre 3/4". Rohre und Fittings sind gewindelös. Befestigung mit Inbusschraube (Inbusschlüssel enthalten).
 Max. Belastung pro Stahlrohr 150 kg.
 Selbstmontage.

Outdoor Fitness

Zum Eingraben



138×138×220
 DB Nr. Art.Nr.
 2275037 179070-1
 2275038 179070-15



210×138×220
 DB Nr. Art.Nr.
 2275039 179071-1
 2275040 179071-15



380×138×220
 DB Nr. Art.Nr.
 2275041 179072-1
 2275042 179072-15

L×B×H in cm

Druckimprägniert
 Schwarz RAL 9005

Cubic Blumenkasten – Fakten

Planken Blumenkasten: 20×120mm. Planken Bank: 28×120mm. Spalierrahmen: 44×34mm. Leisten: 11×44mm.
 Farbe: Schwarz RAL 9005/Graubraun RAL 7023 transparent. Cubic Ecken: Feuerverzinkter Stahl. Inkl. justierbarer Boden. Fasertuch.
 Inkl. rostfreie Schrauben. Räder: Ø50mm 2 ohne Stop – 2 mit Stop. Selbstmontage.

Cubic Blumenkasten

Cubic Blumenkasten – 45 cm hoch



L×B×H in cm	46×50×45		87×50×45		120×50×45		87×50×70		120×50×70	
	DB Nr.	Art.Nr.	DB Nr.	Art.Nr.	DB Nr.	Art.Nr.	DB Nr.	Art.Nr.	DB Nr.	Art.Nr.
Schwarz RAL 9005	1603209	18237-15	1592217	18238-15	1947685	18261-15*	1730212	18244-15	1947688	18262-15*
Graubraun RAL 7023	1667866	18237-18	1665067	18238-18	1947686	18261-18*	1730213	18244-18	1947689	18262-18*

Cubic Blumenkasten – 70 cm hoch

Cubic Blumenkasten – 95 cm hoch



L×B×H in cm	87×50×95		120×50×95	
	DB Nr.	Art.Nr.	DB Nr.	Art.Nr.
Schwarz RAL 9005	1667867	18241-15	1947692	18263-15*
Graubraun RAL 7023	1667884	18241-18	1947693	18263-18*

L×B×H in cm ohne Spalier

Cubic Raumteiler



L×B×H in cm	87×50×130		87×50×155	
	DB Nr.	Art.Nr.	DB Nr.	Art.Nr.
	1592216	18239-15	1730216	18249-15
	1667833	18239-18	1730217	18249-18

Cubic Bank

Cubic Bank inkl. Beschlag



L×B i cm	37×60		37×120	
	DB Nr.	Art.Nr.	DB Nr.	Art.Nr.
Schwarz RAL 9005	1667897	178101-15	1667923	178102-15

Zubehör

Räder



4 Stck./Pck. – Ø100mm	
DB Nr.	Art.Nr.
1947703	16417-1

Empfehlenswert für 120 cm hohe Blumenkästen

*Kauf von Rädern Art.Nr. 16417-1 ist für diese Modelle empfehlenswert.



Raumteiler im Freien

Cubic Blumenkästen 70 cm hoch in farbgründiert Schwarz RAL 9005

Cubic Blumenkasten – Fakten

Planken Blumenkasten: 20×120mm. Planken Bank: 28×120mm. Spalierrahmen: 44×34mm. Leisten: 11×44mm. Farbe: Schwarz RAL 9005. Cubic Ecken: Verzinkter und pulverlackierter Stahl in Schwarz RAL 9005. Inkl. justierbarer Boden. Fasertuch. Inkl. rostfreie Schrauben. Räder: Ø50mm 2 ohne Stop – 2 mit Stop. Selbstmontage.

Cubic Blumenkasten

NEUHEIT

Cubic Blumenkasten – 45 cm hoch

Cubic Blumenkasten – 70 cm hoch



L×B×H in cm

46×50×45

87×50×45

120×50×45

87×50×70

120×50×70

DB Nr.

Art.Nr.

DB Nr.

Art.Nr.

DB Nr.

Art.Nr.

DB Nr.

Art.Nr.

DB Nr.

Art.Nr.

Schwarz RAL 9005

2392554

18337-15

2392555

18338-15

2392560

18361-15*

2392558

18344-15

2392561

18362-15*

NEUHEIT

Cubic Blumenkasten – 95 cm hoch



L×B×H in cm

87×50×95

120×50×95

DB Nr.

Art.Nr.

DB Nr.

Art.Nr.

Schwarz RAL 9005

2392557

18341-15

2392562

18363-15*

L×B×H in cm ohne Spalier

Raumteiler



87×50×130

87×50×155

DB Nr.

Art.Nr.

DB Nr.

Art.Nr.

2392556

18339-15

87×50×45

87×50×70

Cubic Bank

Cubic Bank inkl. Beschlag



L×B i cm

37×60

37×120

DB Nr.

Art.Nr.

DB Nr.

Art.Nr.

Schwarz RAL 9005

1667897

178101-15

1667923

178102-15

Zubehör

Räder



4 Stck./Pck. – Ø100mm

DB Nr.

Art.Nr.

1947703

16417-1

Empfehlenswert für 120 cm hohe Blumenkästen

*Kauf von Rädern Art.Nr. 16417-1 ist für diese Modelle empfehlenswert.


NEUHEIT



Cubic Blumenkasten 95 cm hoch in farbgründiert Schwarz RAL 9005



PLUS Pflanzkasten – 66 cm hoch



PLUS Raumteiler – Detail

PLUS Pflanzkasten – Fakten

Fungizidbehandelt und farbgrundierte Kiefer/Fichte. Planken: 20×95mm – Beine: 34×34mm. Spalier: Rahmen 34×34mm. Leisten: 11×44mm. Bodenbretter unbehandelt. Seiten und Boden vormontiert. Inkl. Schrauben. Inkl. Räder Ø50mm – 2 ohne Stop – 2 mit Stop. Selbstmontage.

PLUS Pflanzkasten

PLUS Pflanzkasten



88×48×47

DB Nr.

Art.Nr.

1947704



88×48×47/105

DB Nr.

Art.Nr.

1947709



88×48×66

DB Nr.

Art.Nr.

1947706



88×48×66/124

DB Nr.

Art.Nr.

1947712

182780-15



160×150

DB Nr.

Art.Nr.

1436367

18011-1

Zubehör

Fasertuch für Pflanzkasten. Anpassbar.

L×B×H in cm

Schwarz RAL 9005



PLUS Pflanzkasten – mit Spalier 105 cm hoch

PLUS Pflanzkasten auf Beinen

PLUS Pflanzkasten auf Beinen



L×B×H in cm

88×37×39

DB Nr. Art.Nr.

2083995 18269-15

PLUS Pflanzkasten auf Beinen



88×37×79

DB Nr. Art.Nr.

1947714 18275-15

PLUS Pflanzkasten auf Beinen mit Spalier



88×37×137

DB Nr. Art.Nr.

1947715 182750-15

Zubehör

Fasertuch für Pflanzkasten. Anpassbar.



160×150

DB Nr. Art.Nr.

1436367 18011-1



Classic Pflanzkasten – 83 cm lang in unbehandeltem Nadelholz

Classic Pflanzkasten – Fakten

Stahlseiten: 2mm verzinkter Stahl – pulverlackiert Schwarz RAL 9005. Holzseiten: 15×120mm mit Spur. Farbe: Unbehandeltes Nadelholz/ Fungizidbehandelt und farbgrundiert Schwarz RAL 9005. Boden: Unbehandeltes Holz 20×100mm. Schrauben: 4×15mm. Selbstmontage. Um die Haltbarkeit zu verlängern, kann das unbehandelte Holz mit Holzschutzmittel oder Holzöl nachbehandelt werden.

Classic Pflanzkasten

Classic Pflanzkasten



46×43×46,5

DB Nr. Art.Nr.

2275031 18287-1

2392552 18287-15

Classic Pflanzkasten



83×46×46,5

DB Nr. Art.Nr.

2275032 18289-1

2392553 18289-15

Zubehör

Fasertuch für Pflanzkasten. Anpassbar.



160×150

DB Nr. Art.Nr.

1436367 18011-1

1436367 18011-1

L×B×H in cm

Unbehandeltes Nadelholz

Schwarz RAL 9005

NEUHEIT



Dekoration der Terrasse

Classic Pflanzkasten – 83 cm lang in farbgrundiert Schwarz RAL 9005

Pipe Hochbeet/Pflanzkasten – Fakten

Pipe Modulsystem: Ø10×36cm – inkl. feuerverzinkte M8×35mm Bolzen. Schwarzer Topstöpsel und Verlängerungsbuchse aus recyceltem Gummi.
 Holzplanken: 28×120mm – vorgebohrt und gefast. Farbe: Schwarz RAL 9005.
 WPC-Planken: 25×180mm – die Löcher in den Planken sind aus konstruktionsmäßigen Gründen so platziert, daß die Hochbeete auf jeder Seite 2 cm kürzer sind. Inkl. Fasertuch. Selbstmontage. *Pipe Modell 10 und 19: Wir empfehlen das Pipe Mittelmodul beim Befestigen mit einem Stahldraht/Brett auf der Innenseite, diagonal zwischen den Mittelmodulen, zu stabilisieren.



Pipe Hochbeet – Schiefergraue WPC-Planken



Pipe Hochbeet – Planken aus Lärchenholz

Pipe Hochbeet/Pflanzkasten

© Design: Henrik Boe

HENRIK BOE

Pipe Hochbeet

Pipe Hochbeet

Pipe Hochbeet



L×B×H in cm	80×80×36	
	DB Nr.	Art.Nr.
Druckimprägniert	1460744	Pipe6
Schwarz RAL 9005	1460745	Pipe6A
Lärche	1947724	Pipe6L

L×B×H in cm	140×80×36	
	DB Nr.	Art.Nr.
	1460748	Pipe8
	1460749	Pipe8A
	1947726	Pipe8L

L×B×H in cm	140×140×36	
	DB Nr.	Art.Nr.
	1460771	Pipe16
	1460772	Pipe16A
	1947729	Pipe16L

L×B×H in cm	78×78×36	
	DB Nr.	Art.Nr.
Schiefergraue WPC-Planken	1667841	Pipe6C

L×B×H in cm	138×78×36	
	DB Nr.	Art.Nr.
	1667842	Pipe8C

L×B×H in cm	138×138×36	
	DB Nr.	Art.Nr.
	1668544	Pipe16C

Pipe Hochbeet*

Pipe Hochbeet*



L×B×H in cm	400×80×36	
	DB Nr.	Art.Nr.
Druckimprägniert	1614506	Pipe19
Schwarz RAL 9005	1614510	Pipe19A
Lärche	1947731	Pipe19L

L×B×H in cm	270×80×36	
	DB Nr.	Art.Nr.
	1460752	Pipe10
	1460753	Pipe10A
	1948818	Pipe10L

L×B×H in cm	394×78×36	
	DB Nr.	Art.Nr.
Schiefergraue WPC-Planken	1668545	Pipe19C

L×B×H in cm	266×78×36	
	DB Nr.	Art.Nr.
	1668522	Pipe10C



Essbare Gärten

Pipe Hochbeet – Detail

Pipe Eckmodul 90°

Pipe Mittelmodul*



B×H in cm

Ø10×36

Ø10×36

Feuerverzinkter Stahl

DB Nr. Art.Nr.
1349395 17801-1

DB Nr. Art.Nr.
1349396 17802-1

*Wir empfehlen das Pipe Mittelmodul beim Befestigen, mit einem Stahl draht/Brett auf der Innenseite, diagonal zwischen den Mittelmodulen, zu stabilisieren.

Planken – 6 Stck.

Planken – 3 Stck.



Länge in cm

120
DB Nr. Art.Nr.

60
DB Nr. Art.Nr.

120
DB Nr. Art.Nr.

60
DB Nr. Art.Nr.

Druckimprägniert

1416457 17808-1

1416456 17809-1

1506010 17811-1

1506011 17813-1

Lärche

1947720 17808-3

1947721 17809-3

1947722 17811-3

1947723 17813-3

Schwarz RAL 9005

1444724 17808-15

1444725 17809-15

1506012 17811-15

1506013 17813-15

Planken – 4 Stck.

Planken – 2 Stck.



Länge in cm

120
DB Nr. Art.Nr.

60
DB Nr. Art.Nr.

120
DB Nr. Art.Nr.

60
DB Nr. Art.Nr.

Schiefergraue WPC-Planken

1654186 17858-1

1654188 17859-1


1668515 17857-1

1668024 17856-1

Pipe Bankbeschlag feuerverzinkter Stahl

Cubic/Pipe Bank inkl. Beschlag

Pipe Fasertuch



Länge / L×B i cm

DB Nr. Art.Nr.
1436362 17810-1

60
DB Nr. Art.Nr.

120
DB Nr. Art.Nr.

160×150
DB Nr. Art.Nr.
1436367 18011-1

Schiefergraue WPC-Planken

1730821 178103-1

Lärche

1947701 178101-3

1947702 178102-3

Schwarz RAL 9005

1667897 178101-15

1667923 178102-15



Pipe Hochbeet – mit Bank

Cubic Fußabtreter

© Design: Henrik Boe


HENRIK BOE



LxBxH in cm	40x80x3,5		40x80x7,4		40x80x9,3		40x80x12,3		40x80x14,8	
Cubic Rost mit schwarzer Kunststoffmatte	DB Nr.	Art.Nr.	DB Nr.	Art.Nr.	DB Nr.	Art.Nr.	DB Nr.	Art.Nr.	DB Nr.	Art.Nr.
	1460799	17987-1	2034799	17987-2	2034800	17987-3	2034801	17987-4	2034802	17987-5



LxBxH in cm	40x80x3,5		40x80x7,4		40x80x9,3		40x80x12,3		40x80x14,8	
Cubic Rost mit schwarzer Kunststoffmatte	DB Nr.	Art.Nr.	DB Nr.	Art.Nr.	DB Nr.	Art.Nr.	DB Nr.	Art.Nr.	DB Nr.	Art.Nr.
	1460802	17991-1	2034795	17991-2	2034796	17991-3	2034797	17991-4	2034798	17991-5



LxBxH in cm	40x80x3,5		40x80x7,4		40x80x9,3		40x80x12,3		40x80x14,8	
Cubic Rost	DB Nr.	Art.Nr.	DB Nr.	Art.Nr.	DB Nr.	Art.Nr.	DB Nr.	Art.Nr.	DB Nr.	Art.Nr.
	1667466	17998-1	2034812	17998-2	2034814	17998-3	2034815	17998-4	2034816	17998-5



LxBxH in cm	48x88x4		LxBxH in cm		48x88x4		48x88x4	
Cubic Rost mit schwarzem Gummiraahmen	DB Nr.	Art.Nr.	Cubic Rost mit schwarzer Matte und Gummiraahmen		DB Nr.	Art.Nr.	DB Nr.	Art.Nr.
	1667456	17999-1			1460804	17911-1	1460814	17995-1

Zubehör

Recycelter schwarzer Gummiraahmen Cubic Rahmen für 40x80 und 40x40 Roste Cubic Beine für Rost Cubic Wandbeschlag für Rost Schwarze Cubic Kunststoffmatte



Dimension in cm	48x88x4	40x40	2,5 hoch	5,5 hoch	8 hoch	2 Stck./Pck.	40x40
DB Nr.	1436193	1436192	1436197	1436198	1436334	1461286	1660159
Art.Nr.	17916-1	17915-1	17920-1	17921-1	17922-1	17918-1	17906-1



Cubic Rost – mit Gummirahmen



Treppengänge – 3-Stufen in druckimprägniert mit Holzbrettern

Treppengänge – Fakten

Holz:

Druckimprägnierte Kiefer NTR-Klasse A.

Dimension: 42mm – gedübelt und verleimt um die Sammlungen zu verstärken.

Stahl:

Dimension: 30×40mm feuerverzinkter Stahl.

Empfohlene Spannweite zwischen Treppengeländer:

60 cm (für Wangen mit Schritttiefe 25 cm) und
40 cm (für Wangen mit Schritttiefe 39 cm).

Stufenbretter: Siehe Seite 118.

Weitere Informationen auf plus.dk/de

Treppengänge verzinkt – Schritttiefe 28 cm

Neigung: 34,2°

NEUHEIT

2-Stufen 3-Stufen 4-Stufen 5-Stufen 6-Stufen 7-Stufen



D×H i cm	54×34	78×51	103×68	128×85	153×102	178×119
DB Nr.	2392695	2392698	2392701	2392704	2392707	2392708
Art.Nr.	546425	546432	546449	546456	546463	546470

Treppengänge druckimprägniert inkl. Beschlag – Schritttiefe 25 cm

Neigung: 34,2°

2-Stufen 3-Stufen 4-Stufen 5-Stufen 6-Stufen 7-Stufen



D×H i cm	50×34	75×51	100×68	125×85	150×102	175×119
DB Nr.	2392675	2392679	2392682	2392683	2392691	2392688
Art.Nr.	5462190	5462260	5462330	5462400	5462640	5462540

Treppengänge druckimprägniert inkl. Beschlag – Schritttiefe 39 cm

Neigung: 19°

3-Stufen 4-Stufen 5-Stufen



D×H i cm	117×39	156×52	196×65
DB Nr.	2392665	2392666	2392671
Art.Nr.	5255430	5255500	5255670



Terrassentreppen werden inkl. verzinkten Beschlägen und Holzschrauben geliefert.



Treppenwangen – 7-Stufen in druckimprägniert mit Holzbrettern



Terrassentreppe – 4-Stufen mit 25 cm Schritttiefe. Stufenbretter in druckimprägnierter Kiefer. Verzinkte Stahlwange – Detail

Terrassentreppe – Fakten

Treppenwange: 30×40mm verzinkter Stahl. Stufenbretter: Druckimprägnierte Kiefer 28×120mm mit Struktur. Lieferung komplett inkl. Schrauben zur Befestigung der Bretter. Selbstmontage.
Bei der Montage von Treppengeländern empfehlen wir, auf jeder zweiten/dritten Stufe einen Geländerpfosten zu platzieren. Geländerpfosten und Handlauf siehe Seite 76-79. Weitere Informationen auf plus.dk/de

Terrassentreppe m/verzinkter Stahlwange – Schritttiefe 25 cm

Neigung: 34,2 °

	2-Stufen	3-Stufen	4-Stufen	5-Stufen	6-Stufen	7-Stufen	Stufenbrett Geriffelt, 6 Stck./Pck. Druckimprägn. Kiefer
Breite 120 cm							
T×H×B in cm	54×37×120	79×54×120	104×71×120	129×88×120	154×105×120	179×122×120	12×2,8×120
DB Nr.	2392692	2392696	2392699	2392702	2392705	2392709	2393093
Art.Nr.	546420-1	546430-1	546440-1	546450-1	546460-1	546470-1	528480-1
Breite 180 cm							
T×H×B in cm	54×37×180	79×54×180	104×71×180	129×88×180	154×105×180	179×122×180	12×2,8×180
DB Nr.	2392693	2392697	2392700	2392703	2392706	2392710	2393094
Art.Nr.	546421-1	546431-1	546441-1	546451-1	546461-1	546471-1	528530-1

NEUHEIT



Terrassentreppe – 4-Stufen mit verzinkten Stahlwangen. Stufenbretter werden in druckimprägnierter Kiefer geliefert.

Terrassentreppe – Fakten

Treppenwange: 42 mm druckimprägnierte Kiefer NTR-Klasse A. Die Wangen sind gedübelt und verleimt um die Sammlungen zu verstärken.
 Stufenbretter: Druckimprägnierte Kiefer 28×120mm mit Struktur. Lieferung komplett inkl. Schrauben zur Befestigung der Bretter. Selbstmontage.
 Bei der Montage von Treppengeländern empfehlen wir, auf jeder zweiten/dritten Stufe einen Geländerpfosten zu platzieren.
 Geländerpfosten und Handlauf siehe Seite 76-79. Weitere Informationen auf plus.dk/de

Terrassentreppe druckimprägniert inkl. Beschlag – Schritttiefe 25 cm

Neigung: 34,2 °

	2-Stufen	3-Stufen	4-Stufen	5-Stufen	6-Stufen	7-Stufen	Stufenbrett Geriffelt, 6 Stck./Pck. Druckimprägn. Kiefer
Breite 120 cm							
T×H×B in cm	51×37×120	76×54×120	101×71×120	126×88×120	151×105×120	176×122×120	12×2,8×120
DB Nr.	2392673	2392676	2392680	2392684	2392686	2392689	2393093
Art.Nr.	546210-1	546220-1	546230-1	546240-1	546250-1	546260-1	528480-1

Breite 180 cm

T×H×B in cm	51×37×180	76×54×180	101×71×180	126×88×180	151×105×180	176×122×180	12×2,8×180
DB Nr.	2392674	2392677	2392681	2392685	2392687	2392690	2393094
Art.Nr.	546211-1	546221-1	546231-1	546241-1	546251-1	546261-1	528530-1

Terrassentreppe druckimprägniert inkl. Beschlag – Schritttiefe 39 cm

Neigung: 19 °

	3-Stufen	4-Stufen	5-Stufen	3-Stufen	4-Stufen	5-Stufen
Breite 120 cm				Breite 180 cm		
T×H×B in cm	118×42×120	157×55×120	196×68×120	118×42×180	157×55×180	196×68×180
DB Nr.	2392663	2392667	2392669	2392664	2392668	2392670
Art.Nr.	525540-1	525550-1	525560-1	525541-1	525551-1	525561-1



Terrassentreppe – 4-Stufen m/25 cm Schritttiefe. Wangen und Stufenbretter in druckimprägniert.



Terrassentreppe werden inkl. verzinkten Beschlägen und Holzschrauben geliefert.

NEUHEIT



Terrassentreppe – 5-Stufen mit 39 cm Schritttiefe. Wangen und Stufenbretter in druckimprägnierter Kiefer.



Classic Trockengestell – druckimprägniert und farbgrundiert Schwarz RAL 9005

Classic Trockengestell – Fakten

Verleimte Holzpfosten: 9×9×268 cm zum Eingraben. Druckimprägniert farbgrundiert schwarz RAL 9005. Druckimprägniert und farbgrundiert Schwarz RAL 9005. Druckimprägniert NTR-Klasse A. Das bedeutet, daß der Pfosten effektiv geschützt ist und fürs Eingraben geeignet ist. Die Pfosten bestehen aus zwei verleimten Hölzern um Rißbildung/Verdrehen zu vermindern, und die beste Stärke/Formstabilität zu gewährleisten. Querträger: 9×9×90 cm. Inkl. Ø4mm×20 m Wäscheleine in schwarz. UV-beständiger Polyester – innen Polypropylen. Inkl. Seilspanner.

Classic Trockengestell

185 cm oberirdisch

Schwarz RAL 9005
inkl. schwarzer Wäscheleine

Wäscheleine
in schwarz



B×L in cm

90×400

Ø4,2×200

DB Nr.

2326229

2158164

Art.Nr.

18428-15

18425



Classic Trockengestell – Detail



Eine Hommage an den Alltag

Cubic Trockengestell – Druckimprägniert und farbgrundiert Schwarz RAL 9005

Cubic Trockengestell – Fakten

Verleimte Holzpfosten: 9×9×268 cm zum Eingraben. Druckimprägniert farbgrundiert schwarz RAL 9005. Druckimprägniert und farbgrundiert Schwarz RAL 9005. Druckimprägniert NTR-Klasse A. Das bedeutet, daß der Pfosten effektiv geschützt ist und fürs Eingraben geeignet ist. Die Pfosten bestehen aus zwei verleimten Hölzern um Rißbildung/Verdrehen zu vermindern, und die beste Stärke/Formstabilität zu gewährleisten. Cubic-Beschlag: Verzinkt und pulverlackiert Schwarz RAL 9005. Stahlspalier: 2 Stck. 90x180 cm in feuerverzinktem Stahl pulverlackiert schwarz inkl. Bügelbeschlag. Inkl. Ø4mm×20 m Wäscheleine in schwarz. UV-beständiger Polyester – innen Polypropylen. Inkl. Seilspanner.

Cubic Trockengestell

200 cm oberirdisch

Schwarz RAL 9005
inkl. schwarzer Wäscheleine

Wäscheleine
in schwarz



B×L in cm

108×369

Ø4,2×200

DB Nr.

2326215

2158164

Art.Nr.

179075-15

18425



Cubic Trockengestell – Detail



Pipe Trockengestell – Feuerverzinkter Stahl

Pipe Trockengestell – Fakten

Rohr: Ø10 cm feuerverzinkter Stahl. Inkl. Seilspanner. Stöpsel aus schwarzem recyceltem Gummi. Wir empfehlen den Stahlpfosten bis zu einer frostfreien Tiefe von ca. 90 cm zu montieren.

Pipe Trockengestell

200 cm oberirdisch

Feuerverzinkter Stahl



B×L in cm

130×520

DB Nr.

1436370

Art.Nr.

18423-1



Pipe Trockengestell – Detail



Nachhaltiger Haushalt

Trockengestell – Feuerverzinkt und pulverlackierter Stahl Schwarz RAL 900505

Trockengestell – Fakten

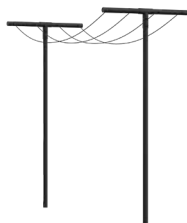
Rohr: Ø60mm×235 cm in Schwarz RAL 9005. Feuerverzinkter Stahl mit pulverlackierter Oberfläche. Inkl. Ø4mm×20 m Wäscheleine in schwarz. UV-beständiger Polyester – innen Polypropylen. Inkl. Seilspanner. Wir empfehlen die Stahlpfosten bis zu einer frostfreien Tiefe von ca. 90 cm zu montieren. Die Länge des Stahlpfostens ist so zu berechnen, daß er mindestens 50 cm in Beton eingegossen wird.

Trockengestell

185 cm oberirdisch

Schwarz RAL 9005
inkl. schwarzer Wäscheleine

Wäscheleine
in schwarz



B×L in cm

80×450

Ø4,2×200

DB Nr.

2159161

2158164

Art.Nr.

18425-15

18425



Trockengestell – Detail

Baumschürze



Recycelter Reifengummi
2 Stck./Pck.



B×L in cm	Ø61×2,5	
	DB Nr.	Art.Nr.
Recycelter Reifengummi	2159171	20180-1

Zum Schutz um neu gepflanzte oder junge Bäume. Schützt und speichert Feuchtigkeit. Beseitigt unerwünschtes Unkrautwachstum. Ermöglicht das Rasenmähen, ohne die Bäume zu beschädigen. Kann auch um Trockengestelle u.Ä. verwendet werden. Das Loch im Ring kann problemlos mit einem Messer oder einer Schere angepasst werden.



Pfosten-/Baumschürze aus recyceltem Reifengummi

Verkleidung für Wärmepumpe



L×B×H in cm	116×56×78	
	DB Nr.	Art.Nr.
Druckimprägniert	1953644	16680-1
Weiß RAL 9010	2083999	16680-13
Schwarz RAL 9005	2083998	16680-15

Bretter 20×140mm.
Leisten: 30×45mm.
Stern: 20×45mm.
Frontbretter: 20×45mm.
Seitenteile: 20×45/20×95mm.
Farbe: Weiß RAL 9010 (2x farbgrundiert)/Schwarz RAL 9005.
Lieferung in vorgefertigten Sektionen.
Selbstmontage.



Verkleidung in fungizidbehandelt und farbgrundiert Schwarz RAL 9005



Tokyo in fungizidbehandelt und farbgrundiert Schwarz RAL 9005

Tokyo Mülltonnenverkleidung – Fakten

Selbstmontage. Zaun: Nadelholz. Fungizidbehandelt und farbgrundiert. Zaunelemente: Seitenrahmen 44×44mm. Leisten: 15×44mm. Abstand zwischen Leisten: 21mm. Verleimte Pfosten: Kiefer. Druckimprägniert NTR-Klasse A, farbgrundiert. Zum Eingraben. Farbe: Weiß RAL 9010 (2x farbgrundiert)/Schwarz RAL 9005/Umbragrau RAL 7022 transparent. Lieferung inkl. rostfreie Schlagschrauben.

Tokyo Mülltonnenverkleidung

zum Eingraben



zum Eingraben



L×B×H in cm

197×100×148

281×100×148

DB Nr. Art.Nr.

DB Nr. Art.Nr.

Weiß RAL 9010

2083988 16640-13

2392425 166401-13

Schwarz RAL 9005

2083987 16640-15

2392426 166401-15

Umbragrau RAL 7022

NEUHEIT

2392428 16640-22

2392427 166401-22



Mülltonnenabtrennung – Feuerverzinkter schwarzer Stahlspalier

Mülltonnenabtrennung – Fakten





Selbstmontage. Feuerverzinkter Stahl oder feuerverzinkter/pulverlackierter Stahl Schwarz RAL 9005.

Stahlspalier: Feuerverzinkt 80×140 cm/schwarz 90×140 cm. Maschenweite: 10×10 cm. Feuerverzinkte Stahlpfosten: 4,5×4,5×186 cm zum Einbetonieren. Inkl. Schrauben.

Mülltonnenabtrennung

Feuerverzinkter Stahlspalier

Schwarzer Stahlspalier



L×B×H in cm

173,5×89×147

258×89×147

193,5×99×147

288×99×147

DB Nr. Art.Nr.

DB Nr. Art.Nr.

DB Nr. Art.Nr.

DB Nr. Art.Nr.

Mit Stahlpfosten zum Einbetonieren

2158018 16650-1

2158019 16654-1

2158020 16655-15

2158021 16659-15



Futura Mülltonnenverkleidung – mit WPC-Pfosten

Futura Mülltonnenverkleidung

mit WPC-Pfosten

mit Stahlpfosten



LxBxH in cm

196×108×133

302×108×133

196×108×133

302×108×133

DB Nr. Art.Nr.

DB Nr. Art.Nr.

DB Nr. Art.Nr.

DB Nr. Art.Nr.

Zum Einbetonieren

1881803 16600-1

2275050 166001-1

2033755 16603-1

2275052 166031-1

Für Fundament

5308903 16601-1

2275051 166011-1

2033756 16604-1

2275053 166041-1

Selbstmontage. WPC-Planken: 25×180mm schiefergrau. Rahmen: 2mm feuerverzinkter Stahl 30×30mm inkl. Schrauben – direkt an den Pfosten montiert.

Artura Mülltonnenverkleidung

mit Stahlpfosten



LxBxH in cm

189×99×142

288×99×142

DB Nr. Art.Nr.

DB Nr. Art.Nr.

Zum Einbetonieren

2083989 16608-1

2275054 166081-1



Selbstmontage. WPC-Planken: 18×145mm schiefergraue Struktur. Rahmen in feuerverzinktem Stahl. Ober-/Bodenprofil: 27×30×1,5mm. Seitenprofil: 23×30×2mm – direkt an den Pfosten montiert. Pfosten: 4,5×4,5×186 cm feuerverzinkter Stahl. Inkl. Schrauben.

Klink und Plank Profil – Fakten

PLUS Plank und Klink Profilbretter werden aus langsam wachsender Fichte aus dem Norden Schwedens hergestellt. Das verlangsamte Wachstum gibt dem Holz eine sehr gute Stabilität als auch Haltbarkeit. Die geschlossene Zellenstruktur fördert, daß der Baum so gut wie gar kein Wasser aufnimmt. Wir machen darauf Aufmerksam, daß auf den druckimprägnierten Brettern visuelle Streifenbildung auf der einen Seite des Brettes vorkommen kann. Dieser Farbunterschied nimmt mit der Zeit ab.



Klink Profil – mit Holzposten



Plank Profil – in druckimprägniert und farbgrundiert Schwarz RAL 9005

Klink Profil Mülltonnenverkleidung

Druckimprägniert

Druckimprägniert und farbgrundiert Schwarz RAL 9005



LxBxH in cm

194x97x108

294x97x108

194x97x108

294x97x108

DB Nr. Art.Nr.

DB Nr. Art.Nr.

DB Nr. Art.Nr.

DB Nr. Art.Nr.

Zum Eingraben

1881832 16610-1

2275055 166101-1

1881804 16610-15

2275056 166101-15

Selbstmontage. PLUS Klink Profilbrett sägeflein/gebürstet: 27/7x140mm. Profilpfosten 90x90mm druckimprägniert NTR-Klasse A zum Eingraben. Topabschlussbrett. Schrauben sind im Lieferumfang enthalten. Wir machen darauf aufmerksam, daß auf den druckimprägnierten Brettern visuelle Streifenbildung auf der einen Seite des Brettes vorkommen kann. Dieser Farbunterschied nimmt mit der Zeit ab.

Plank Profil Mülltonnenverkleidung

Druckimprägniert

Druckimprägniert und farbgrundiert Schwarz RAL 9005



LxBxH in cm

194x97x108

294x97x108

194x97x108

294x97x108

DB Nr. Art.Nr.

DB Nr. Art.Nr.

DB Nr. Art.Nr.

DB Nr. Art.Nr.

Zum Eingraben

1881806 16620-1

2275057 166201-1

1903842 16620-15

2275058 166201-15

Selbstmontage. PLUS Plank Profilbrett: 25x140mm mit 1 Spur. Profilpfosten: 90x90mm druckimprägniert NTR-Klasse A zum Eingraben. Topabschlussbrett. Schrauben sind im Lieferumfang enthalten. Wir machen darauf aufmerksam, daß auf den druckimprägnierten Brettern visuelle Streifenbildung auf der einen Seite des Brettes vorkommen kann. Dieser Farbunterschied nimmt mit der Zeit ab.



Dekoratives Abblenden

Lund Mülltonnenverkleidung – mit schwarzen Stahlpfosten

Lund Mülltonnenverkleidung – Fakten

Selbstmontage. Zaun: Nadelholz. Fungizidbehandelt und farbgrundiert 2x Schwarz RAL 9005. Zaunelemente: 75×115 cm. Seitenrahmen: 34×68mm. Lamellen: 7×72mm. Mit rostfreien Schlagschrauben gesammelt. Lieferung inkl. feuerverzinkte und pulverlackierte schwarze L-Beschläge und Schrauben. Pfosten: 4,5×4,5×186 cm zum Einbetonieren. Feuerverzinkter und pulverlackierter Stahl Schwarz RAL 9005.

Lund Mülltonnenverkleidung

Fungizidbehandelt und farbgrundiert Schwarz RAL 9005



L×B×H in cm

165×85×124

245×85×124

325×85×124

DB Nr. Art.Nr.

DB Nr. Art.Nr.

DB Nr. Art.Nr.

Mit Stahlpfosten zum Einbetonieren

2158022 16670-15

2158023 16671-15

2158024 16672-15

Möbel für unvergessliche Momente

Gute Gartenmöbel geben, unserer Meinung nach, Platz für sowohl informelle Gruppen als auch Me-Time – und laden zu Aufenthalt und Pausen im Garten ein, wo Du Augenblicke und die Umgebung genießen kannst. Robuste Materialien und durchdachtes Design machen jedes Möbelstück zu einer langlebigen und klugen Wahl, um die sich Familie und Freunde Jahr für Jahr versammeln können.

Wähle zwischen Plankenmöbeln, Kombimöbeln und Loungesets in einer Vielzahl von Designs. Mit einem Kombimöbel mit Planken aus dem neuen superbeständigen Material ThermoWood® hast Du beispielsweise die Möglichkeit, Möbel in einem natürlichen und modischen Aussehen zu wählen, die 100% frei von Chemikalien sind. Wo die meisten Gartenmöbel im Trockenen überwintern, sind unsere Kombimöbel aus Materialien, die dem dänischen Klima das ganze Jahr über standhalten, ohne Schaden zu nehmen.





Garnituren



Country	134
Nostalgi	136
Siesta	138
Planken	140
Café	141

Sitzgruppen



Wega	142
Zigma	144
Alpha	146
Basic	148
Classic	150
Picnic	152
Twist	154
Kombimöbel	156

Lattenmöbel



Rustikale Latten	158
------------------------	-----

Sitzbänke



Country	134
Nostalgi	136
Siesta	138
Plankenbank	140
Cafébank	141

Pflanz- & Grilltische



Grill-/Anrichtetisch	159
Pflanztisch	160



Country Plankengarnitur – Fungizidbehandelt und farbgrundiert Schwarz RAL 9005



Country – Fungizidbehandelt/farbgrundiert Teak RAL 1006 transparent



Country Tisch und Bank – Fungizidbeh./farbgrundiert Schwarz RAL 9005

Country

Country Plankenbank



LxBxH in cm
Tisch LxBxH in cm
Bank LxBxH in cm
Sitzplätze

177x37x46

3

DB Nr.	Art.Nr.
2033879	18791-15
2033880	18791-17
2033881	18791-18

Schwarz RAL 9005	2033879	18791-15
Teak RAL 1006	2033880	18791-17
Graubraun RAL 7023	2033881	18791-18

Country Plankentisch



177x75x72

DB Nr.	Art.Nr.
2033882	18790-15
2033883	18790-17
2033884	18790-18

Schwarz RAL 9005	2033882	18790-15
Teak RAL 1006	2033883	18790-17
Graubraun RAL 7023	2033884	18790-18

Country Plankengarnitur
(1 Tisch und 2 Bänke)



177x75x72
177x37x46

6

DB Nr.	Art.Nr.
2033885	187900-15
2033886	187900-17
2033887	187900-18

Schwarz RAL 9005	2033885	187900-15
Teak RAL 1006	2033886	187900-17
Graubraun RAL 7023	2033887	187900-18

Gestell: 68x68mm Kreuzholz Nadelholz. Planken: 42x118mm Kiefer. Farbe: Schwarz RAL 9005/Teak RAL 1006 transparent/Graubraun RAL 7023 transparent. Selbstmontage.



Naturnaher Garten


Country Plankengarnitur – Fungizidbehandelt und farbgrundiert Graubraun RAL 7023 transparent



Nostalgi – in Schwarz RAL 9005 und Graubraun RAL 7023 transparent



Nostalgi
– Druckimprägniert und farbgrundiert Graubraun RAL 7023 transparent



Nostalgi – Detail

Nostalgi

Nostalgi Plankentisch



L×B×H in cm
Tisch L×B×H in cm
Bank L×B×H in cm
Sitzplätze

177×76×72

	DB Nr.	Art.Nr.
Druckimprägniert	1506109	18590-1
Schwarz RAL 9005	1506111	18590-15
Graubraun RAL 7023	1506112	18590-18
Schwarz RAL 9005/Graubraun RAL 7023	1833845	18590-19

Nostalgi Plankenbank



177×38×44

	DB Nr.	Art.Nr.
3	1506148	18591-1
	1506149	18591-15
	1506152	18591-18
	1833957	18591-19

Nostalgi Plankengarnitur
(1 Tisch und 2 Bänke)



177×76×72
177×76×72
6

	DB Nr.	Art.Nr.
	1506155	185900-1
	1506156	185900-15
	1506157	185900-18
	1833958	185900-19

Druckimprägniertes Nadelholz. Tisch-/Bankbeine 42×116/42×90mm. Planken 42×116mm. Farbe: Schwarz RAL 9005/Graubraun RAL 7023 transparent. Selbstmontage.



Nostalgi Plankengarnitur – Druckimprägniert und farbgrundiert Schwarz RAL 9005



Siesta Bank/Tisch



Siesta Loungeset

Siesta

© Design: Ulrik Foss

Siesta Sofa

Siesta Sessel

Siesta Bank/Tisch

Siesta Bank/Tisch

Siesta Tisch



L×B×H in cm
Rückenhöhe in cm
Sitzhöhe in cm

138×49

80×49

138×49×43

80×49×43

138×76,5×72

75

75

75

75

35/43

35/43

35/43

35/43

DB Nr.

Art.Nr.

DB Nr.

Art.Nr.

DB Nr.

Art.Nr.

DB Nr.

Art.Nr.

DB Nr.

Art.Nr.

Treibholzfarbe RAL 7038

1887152

19610-12

1887153

19612-12

1887154

19615-12

1887156

19616-12

1947755

19618-12

Siesta Loungeset 1
(Sessel, Bank/Tisch und Sofa)

Siesta Loungeset 2
(Sessel, Bank/kleiner Tisch und Sofa)

Siesta Garnitur
(1 Tisch und 2 Bänke)



Tisch L×B×H in cm
Bank L×B×H in cm
Sitzplätze

DB Nr.

Art.Nr.

DB Nr.

Art.Nr.

138×76,5×72

138×49×43

4

DB Nr.

Art.Nr.

Treibholzfarbe RAL 7038

1896078

196150-12

1896079

196160-12

1947756

196180-12

Gestell: Feuerverzinkter Stahl – pulverlackiert anthrazit RAL 7016. Latten: FSC®-zertifizierte Latten – ein rohes und rustikales Produkt, weshalb Harzstritte/Trockenrisse vorkommen können. Farbe: Treibholzfarbe RAL 7038. Selbstmontage.



Mittagspause im Grünen

Siesta Garnitur



Plankengarnitur – 1 Tisch, 2 Bänke und 1 Rückenlehne in Graubraun RAL 7023 transparent – Bänke können unter den Tisch geschoben werden.

Plankengarnitur

Plankentisch



L×B×H in cm
Sitzplätze

186×77×73

DB Nr.	Art.Nr.
1623683	185410-1
2392573	185410-4
2274968	185410-11
1623684	185410-15
1835425	185410-18

Plankenbank



176×38×45
3

DB Nr.	Art.Nr.
1623686	185420-1
2392574	185420-4
2274969	185420-11
1623687	185420-15
1833959	185420-18

Plankenbank mit Rückenlehne



176×38×81/45
3

DB Nr.	Art.Nr.
1623689	185421-1
2392575	185421-4
2274970	185421-11
1623690	185421-15
1833961	185421-18

Plankengarnitur
(1 Tisch und 2 Bänke)



Tisch L×B×H in cm
Bank L×B×H in cm
Sitzplätze

186×77×73
176×38×45
6

DB Nr.	Art.Nr.
1460836	185400-1
2392571	185400-4
2274971	185400-11
1460837	185400-15
1833964	185400-18

Plankengarnitur
(1 Tisch, 2 Bänke, 1 Rückenlehne)



186×77×73
176×38×46 m/ryg: 176×38×81/45
6

DB Nr.	Art.Nr.
1460842	185401-1
2393028	185401-4
2274972	185401-11
1460841	185401-15
1835426	185401-18

Plankengarnitur
(1 Tisch, 2 Bänke, 2 Rückenlehnen)



186×77×73
176×38×81/45 (m/ryg)
6

DB Nr.	Art.Nr.
1623692	185402-1
2392572	185402-4
2274973	185402-11
1623693	185402-15
1833966	185402-18

Gestell: 45×45mm feuerverzinkter Stahl. Planken: 42×116 mm Nadelholz. Farbe: Grün RAL 6009/Schwarz RAL 9005/Graubraun RAL 7023 transparent. ThermoWood® Planken: 42×116 mm. Justierbare Füße bis zu 15mm. Selbstmontage.



Café Plankengarnitur – Planken in farbgrundiert Schwarz RAL 9005

Cafégarnitur

Cafétisch



L×B×H in cm
Sitzplätze

127×77×73

DB Nr.	Art.Nr.
1947735	185570-1
2274964	185570-11
1947742	185570-15
1947748	185570-18

Cafébank



127×38×45
2

DB Nr.	Art.Nr.
1947736	185560-1
2274965	185560-11
1947765	185560-15
1947749	185560-18

Cafébank mit Rückenlehne



127×50×75/45
2

DB Nr.	Art.Nr.
1947737	185561-1
2274966	185561-11
1947743	185561-15
1947750	185561-18

Cafégarnitur (1 Tisch und 2 Bänke)



Tisch L×B×H in cm
Bank L×B×H in cm
Sitzplätze

127×77×73
127×38×45
4

DB Nr.	Art.Nr.
1947738	185580-1
2274961	185580-11
1947744	185580-15
1947751	185580-18

Cafégarnitur (1 Tisch, 2 Bänke, 1 Rückenlehne)



127×77×73
127×38×45 m/ryg: 127×50×75/45
4

DB Nr.	Art.Nr.
1947739	185581-1
2274962	185581-11
1947745	185581-15
1947752	185581-18

Cafégarnitur (1 Tisch, 2 Bänke, 2 Rückenlehnen)



127×77×73
127×50×75/45 (m/ryg)
4

DB Nr.	Art.Nr.
1947740	185582-1
2274963	185582-11
1947746	185582-15
1947753	185582-18

Gestell: 45×45mm feuerverzinkter Stahl. Planken: 42×116 mm Nadelholz. Farbe: Grün RAL 6009/Schwarz RAL 9005/Graubraun RAL 7023 transparent. ThermoWood® Planken: 42×116 mm. Justierbare Füße bis zu 15mm. Selbstmontage.

Wega

Wega Kombimöbel



LxBxH in cm	177x161x73/45
Tischplatte LxBxH in cm	177x76x73
Bank LxBxH in cm	177x24,5x45
Sitzplätze	6
	DB Nr. Art.Nr.
Druckimprägniert	2033841 187710-1
ThermoWood® NEUHEIT	2392609 187710-4
Grün RAL 6009	2275011 187710-11
Schwarz RAL 9005	2033844 187710-15
Teak RAL 1006	2033847 187710-17
Graubraun RAL 7023	2033850 187710-18
ReUsed Plast/Textil Grün	2275012 187710-31
ReUsed Plast/Textil Schwarz	2275013 187710-35
ReUsed Plast/Textil Grau	2275014 187710-38

Wega Kombimöbel mit 2 Rückenlehnen



LxBxH in cm	177x185x76/45
Tischplatte LxBxH in cm	177x76x73
Bank LxBxH in cm	177x24,5x45
Sitzplätze	6
	DB Nr. Art.Nr.
Druckimprägniert	2033843 187712-1
ThermoWood® NEUHEIT	2392610 187712-4
Grün RAL 6009	2275019 187712-11
Schwarz RAL 9005	2033846 187712-15
Teak RAL 1006	2033849 187712-17
Graubraun RAL 7023	2033851 187712-18
ReUsed Plast/Textil Grün	2275020 187712-31
ReUsed Plast/Textil Schwarz	2275021 187712-35
ReUsed Plast/Textil Grau	2275023 187712-38


Rückenlehne inkl. Beschlag



LxBxH in cm	177x5,2x36
	DB Nr. Art.Nr.
Druckimprägniert	1624033 185850-1
ThermoWood® NEUHEIT	2392589 185850-4
Grün RAL 6009	2274935 185850-11
Schwarz RAL 9005	1624035 185850-15
Teak RAL 1006	2033805 185850-17
Graubraun RAL 7023	1730452 185850-18
ReUsed Plast/Textil Grün	2274936 185850-31
ReUsed Plast/Textil Schwarz	2274937 185850-35
ReUsed Plast/Textil Grau	2274938 185850-38



Wega Kombimöbel – Druckimprägnierte Planken



Wega – Detail

NEUHEIT

ThermoWood®

ThermoWood® ist reines, unbehandeltes Holz, das einer besonderen Wärmebehandlung unterzogen wurde, die seine Eigenschaften verbessert. Resistent gegen Pilzbefall und mit goldbrauner Farbe. Siehe mehr auf Seite 190 oder plus.dk/de .



ReTex – ReUsed Plast/Textil

100% recycelter Kunststoff. Einheitliche Oberfläche und Struktur. Abgerundete Planken mit Stahlprofil verstärkt. Wartungsfrei, durchgefärbt und UV-stabilisiert. Mehr Infos auf Seite 190 und plus.dk/de .



Gestell: 40x60mm feuerverzinkter Stahl. Holzplanken: 42x116mm Nadelholz.
 Farbe: Grün RAL 6009/Schwarz RAL 9005/Teak RAL 1006 transparent/Graubraun RAL 7023 transparent. ThermoWood® Planken: 42x116mm.
 ReUsed Planken: 40x120mm mit Stahlprofil verstärkt, durchgefärbt und wartungsfrei. Selbstmontage.



Wega Kombimöbel – Planken in Graubraun RAL 7023 transparent

Zigma

Zigma Kombimöbel



Zigma Kombimöbel mit 2 Rückenlehnen



Rückenlehne inkl. Beschlag



LxBxH in cm
Tischplatte LxBxH in cm
Bank LxBxH in cm
Sitzplätze

176x190x73/45,5
176x83x73
176x38x45,5
6

176x198x82/45,5
176x83x73
176x38x45,5
6

166x5,2x41

ThermoWood®
Grün RAL 6009
Schwarz RAL 9005

NEUHEIT

DB Nr. Art.Nr.
2392578 185700-4
2275024 185700-11
1623757 185700-15

DB Nr. Art.Nr.
2392580 185702-4
2275026 185702-11
1623762 185702-15

DB Nr. Art.Nr.
2392582 185750-4
2275028 185750-11
1623769 185750-15

Zigma Kombimöbel 2 Stck. mit Rückenlehne und Verbindungsmodul



Verbindungsmodul



LxBxH in cm
Tischplatte LxBxH in cm
Bank LxBxH in cm
Sitzplätze

392x194x82/45,5
176x83x73
176x38x45,5
12

LxB in cm

81x40

ThermoWood®
Grün RAL 6009
Schwarz RAL 9005

NEUHEIT

DB Nr. Art.Nr.
2392581 185706-4
2275027 185706-11
1730267 185706-15

DB Nr. Art.Nr.
Feuerverzinkter Stahl 1444889 18573-1



Zigma Kombimöbel mit Verbindungsmodul
– Planken in farbgrundiert Grün RAL 6009

Gestell: 45x45mm feuerverzinkter Stahl. Planken: 42x116mm Nadelholz.
Farbe: Grün RAL 6009/Schwarz RAL 9005. ThermoWood® Planken 42x116mm. Verbindungsmodul: Perforierte Platten. Selbstmontage.

NEUHEIT

ThermoWood®

ThermoWood® ist reines, unbehandeltes Holz, das einer besonderen Wärmebehandlung unterzogen wurde, die seine Eigenschaften verbessert. Resistent gegen Pilzbefall und mit goldbrauner Farbe. Siehe mehr auf Seite 190 oder plus.dk/de .





Sommer Treffpunkt

Zigma Kombimöbel – Planken farbgrundiert Schwarz RAL 9005

Alpha

Alpha Kombimöbel



LxBxH in cm	118x161x73/45	177x161x73/45		
Tischplatte LxBxH in cm	118x76x73	177x76x73		
Bank LxBxH in cm	118x24,5x45	177x24,5x45		
Sitzplätze	4	6		
	DB Nr.	Art.Nr.	DB Nr.	Art.Nr.
Druckimprägniert	2033758	187510-1	2033759	187610-1
ThermoWood® NEUHEIT	2392594	187510-4	2392602	187610-4
Grün RAL 6009	2274878	187510-11	2274882	187610-11
Schwarz RAL 9005	2033789	187510-15	2033790	187610-15
Teak RAL 1006	2033798	187510-17	2033799	187610-17
Graubraun RAL 7023	2033807	187510-18	2033809	187610-18
ReUsed Plast/Textil Grün	2274879	187510-31	2274883	187610-31
ReUsed Plast/Textil Schwarz	2274880	187510-35	2274885	187610-35
ReUsed Plast/Textil Grau	2274881	187510-38	2274886	187610-38

Alpha Kombimöbel mit 2 Rückenlehnen



LxBxH in cm	118x185x76/45	177x185x76/45		
Tischplatte LxBxH in cm	118x76x73	177x76x73		
Bank LxBxH in cm	118x24,5x45	177x24,5x45		
Sitzplätze	4	6		
	DB Nr.	Art.Nr.	DB Nr.	Art.Nr.
Druckimprägniert	2033762	187512-1	2033763	187612-1
ThermoWood® NEUHEIT	2392596	187512-4	2392603	187612-4
Grün RAL 6009	2274896	187512-11	2274901	187612-11
Schwarz RAL 9005	2033794	187512-15	2033795	187612-15
Teak RAL 1006	2033802	187512-17	2033803	187612-17
Graubraun RAL 7023	2033812	187512-18	2033813	187612-18
ReUsed Plast/Textil Grün	2274897	187512-31	2274902	187612-31
ReUsed Plast/Textil Schwarz	2274898	187512-35	2274903	187612-35
ReUsed Plast/Textil Grau	2274899	187512-38	2274904	187612-38

Rückenlehne inkl. Beschlag



LxBxH in cm	118x5,2x33,7	177x5,2x36		
Tischplatte LxBxH in cm				
Bank LxBxH in cm				
Sitzplätze				
	DB Nr.	Art.Nr.	DB Nr.	Art.Nr.
Druckimprägniert	1947741	185880-1	1624033	185850-1
ThermoWood® NEUHEIT	2393061	185880-4	2392589	185850-4
Grün RAL 6009	2274939	185880-11	2274935	185850-11
Schwarz RAL 9005	1947747	185880-15	1624035	185850-15
Teak RAL 1006	2033804	185880-17	2033805	185850-17
Graubraun RAL 7023	1947754	185880-18	1730452	185850-18
ReUsed Plast/Textil Grün	2274940	185880-31	2274936	185850-31
ReUsed Plast/Textil Schwarz	2274941	185880-35	2274937	185850-35
ReUsed Plast/Textil Grau	2274943	185880-38	2274938	185850-38



Alpha Kombimöbel – Planken druckimprägniert farbgrundiert Grün RAL 6009



Alpha Kombimöbel in Teak RAL 1006 transparent

NEUHEIT

ThermoWood®

ThermoWood® ist reines, unbehandeltes Holz, das einer besonderen Wärmebehandlung unterzogen wurde, die seine Eigenschaften verbessert. Resistent gegen Pilzbefall und mit goldbrauner Farbe. Siehe mehr auf Seite 190 oder plus.dk/de.



ReTex – ReUsed Plast/Textil

100% recycelter Kunststoff. Einheitliche Oberfläche und Struktur. Abgerundete Planken mit Stahlprofil verstärkt. Wartungsfrei, durchgefärbt und UV-stabilisiert. Mehr Infos auf Seite 190 und plus.dk/de.



Gestell: 30x50mm feuerverzinkter Stahl.
 Holzplanken: 42x116mm Nadelholz. Farbe: Grün RAL 6009/Schwarz RAL 9005/Teak RAL 1006 transparent/Graubraun RAL 7023 transparent.
 ThermoWood® Planken: 42x116mm. ReUsed Planken: 40x120mm mit Stahlprofil verstärkt, durchgefärbt und wartungsfrei. Selbstmontage.



Alpha Kombimöbel – Planken in farbgrundiert Schwarz RAL 9005

Basic

Basic Kombimöbel



Basic Kombimöbel mit 2 Rückenlehnen



Rückenlehne inkl. Beschlag



	177×160×73/45		177×184×75/45		177×5,2×36	
L×B×H in cm						
Tischplatte L×B×H in cm	177	160	177	184	177	5,2
Bank L×B×H in cm	177	25	177	25	177	36
Sitzplätze	6		6			
	DB Nr.	Art.Nr.	DB Nr.	Art.Nr.	DB Nr.	Art.Nr.
Druckimprägniert	1553633	185810-1	1546872	185812-1	1624033	185850-1
ThermoWood® NEUHEIT	2392583	185810-4	2392584	185812-4	2392589	185850-4
Grün RAL 6009	2274905	185810-11	2274927	185812-11	2274935	185850-11
Schwarz RAL 9005	1553733	185810-15	1546873	185812-15	1624035	185850-15
Teak RAL 1006	2065542	185810-17	2065544	185812-17	2033805	185850-17
Graubraun RAL 7023	1730443	185810-18	1730445	185812-18	1730452	185850-18
ReUsed Plast/Textil Grün	2274906	185810-31	2274928	185812-31	2274936	185850-31
ReUsed Plast/Textil Schwarz	2274907	185810-35	2274929	185812-35	2274937	185850-35
ReUsed Plast/Textil Grau	2274908	185810-38	2274930	185812-38	2274938	185850-38

Basic Kombimöbel mit 2 Anbausätzen



Basic Kombimöbel mit 2 Anbausätzen und 2 Rückenlehnen



	260×160×73/45		260×184×75/45	
L×B×H in cm				
Tischplatte L×B×H in cm	177	160	177	184
Bank L×B×H in cm	177×25×45 / 77×41×45		177×25×45 / 77×41×45	
Sitzplätze	8		8	
	DB Nr.	Art.Nr.	DB Nr.	Art.Nr.
Druckimprägniert	1683510	185813-1	1683505	185815-1
ThermoWood® NEUHEIT	2392585	185813-4	2392586	185815-4
Grün RAL 6009	2274922	185813-11	2274913	185815-11
Schwarz RAL 9005	1683446	185813-15	1683441	185815-15
Teak RAL 1006	2065545	185813-17	2065547	185815-17
Graubraun RAL 7023	1730305	185813-18	1730446	185815-18
ReUsed Plast/Textil Grün	2274923	185813-31	2274914	185815-31
ReUsed Plast/Textil Schwarz	2274924	185813-35	2274915	185815-35
ReUsed Plast/Textil Grau	2274925	185813-38	2274916	185815-38

NEUHEIT

ThermoWood®

ThermoWood® ist reines, unbehandeltes Holz, das einer besonderen Wärmebehandlung unterzogen wurde, die seine Eigenschaften verbessert. Resistent gegen Pilzbefall und mit goldbrauner Farbe. Siehe mehr auf Seite 190 oder plus.dk/de.



ReTex – ReUsed Plast/Textil

100% recycelter Kunststoff. Einheitliche Oberfläche und Struktur. Abgerundete Planken mit Stahlprofil verstärkt. Wartungsfrei, durchgefärbt und UV-stabilisiert. Mehr Infos auf Seite 190 und plus.dk/de.



Gestell: 30×50mm feuerverzinkter Stahl.
 Holzplanken: 42×116mm Nadelholz. Farbe: Grün RAL 6009/Schwarz RAL 9005/Teak RAL 1006 transparent/Graubraun RAL 7023 transparent.
 ThermoWood® Planken: 42×116mm. ReUsed Planken: 40×120mm mit Stahlprofil verstärkt, durchgefärbt und wartungsfrei. Selbstmontage.



Platz für Viele

Basic Kombimöbel mit 2 Anbausätzen – Planken druckimprägniert und farbgrundiert Graubraun RAL 7023 transparent



Classic Kombimöbel – Planken in druckimprägniert und farbgrundiert Graubraun RAL 7023 transparent



Classic Kombimöbel – Planken druckimprägniert

Classic

Classic Kombimöbel



LxBxH in cm 177x155x73/44
 Tischplatte LxBxH in cm 177x78x73
 Bank LxBxH in cm 177x25x44
 Sitzplätze 6

	DB Nr.	Art.Nr.
Druckimprägniert	1730327	185870-1
ThermoWood® NEUHEIT	2392590	185870-4
Grün RAL 6009	2274948	185870-11
Schwarz RAL 9005	1730328	185870-15
Teak RAL 1006	2065538	185870-17
Graubraun RAL 7023	1730329	185870-18
ReUsed Plast/Textil Grün	2274949	185870-31
ReUsed Plast/Textil Schwarz	2274950	185870-35
ReUsed Plast/Textil Grau	2274951	185870-38

Classic Kombimöbel mit 2 Rückenlehnen



LxBxH in cm 177x177x75/44
 Tischplatte LxBxH in cm 177x78x73
 Bank LxBxH in cm 177x25x44
 Sitzplätze 6

	DB Nr.	Art.Nr.
Druckimprägniert	1730337	185872-1
ThermoWood® NEUHEIT	2392591	185872-4
Grün RAL 6009	2274956	185872-11
Schwarz RAL 9005	1730338	185872-15
Teak RAL 1006	2065540	185872-17
Graubraun RAL 7023	1730339	185872-18
ReUsed Plast/Textil Grün	2274957	185872-31
ReUsed Plast/Textil Schwarz	2274958	185872-35
ReUsed Plast/Textil Grau	2274960	185872-38

Rückenlehne inkl. Beschlag



LxBxH in cm 177x7,4x36

	DB Nr.	Art.Nr.
Druckimprägniert	1730343	185890-1
ThermoWood® NEUHEIT	2392592	185890-4
Grün RAL 6009	2274944	185890-11
Schwarz RAL 9005	1730344	185890-15
Teak RAL 1006	2065541	185890-17
Graubraun RAL 7023	1730345	185890-18
ReUsed Plast/Textil Grün	2274945	185890-31
ReUsed Plast/Textil Schwarz	2274946	185890-35
ReUsed Plast/Textil Grau	2274947	185890-38

NEUHEIT

ThermoWood®

ThermoWood® ist reines, unbehandeltes Holz, das einer besonderen Wärmebehandlung unterzogen wurde, die seine Eigenschaften verbessert. Resistent gegen Pilzbefall und mit goldbrauner Farbe. Siehe mehr auf Seite 190 oder plus.dk/de.



ReTex – ReUsed Plast/Textil

100% recycelter Kunststoff. Einheitliche Oberfläche und Struktur. Abgerundete Planken mit Stahlprofil verstärkt. Wartungsfrei, durchgefärbt und UV-stabilisiert. Mehr Infos auf Seite 190 und plus.dk/de.




Gestell: Ø32mm feuerverzinkter Stahl.
 Holzplanken: 42x116mm Nadelholz. Farbe: Grün RAL 6009/Schwarz RAL 9005/Teak RAL 1006 transparent/Graubraun RAL 7023 transparent.
 ThermoWood® Planken: 42x116mm. ReUsed Planken: 40x120mm mit Stahlprofil verstärkt, durchgefärbt und wartungsfrei. Selbstmontage.



Classic Kombimöbel mit 1 Rückenlehne – Planken farbgrundiert Schwarz RAL 9005



Picnic Kombimöbel – Planken in fungizidbehandelt und farbgrundiert Schwarz RAL 9005



Picnic Kombimöbel – Planken in ReUsed Plast/Textil Grün

Picnic

Picnic Kombimöbel



LxBxH in cm	200x200x72/44,5
Tisch LxBxH in cm	118x118x73
Bank LxBxH in cm	118x25x45
Sitzplätze	8
	DB Nr. Art.Nr.
Druckimprägniert	2274975 188810-1
Lärche	2274981 188810-3
ThermoWood® NEUHEIT	2392615 188810-4
Grün RAL 6009	2274976 188810-11
Schwarz RAL 9005	2274977 188810-15
Teak RAL 1006	2274978 188810-17
Graubraun RAL 7023	2274979 188810-18
ReUsed Plast/Textil Grün	2274982 188810-31
ReUsed Plast/Textil Schwarz	2274984 188810-35
ReUsed Plast/Textil Grau	2274985 188810-38

Picnic Kombimöbel mit Rückenlehne



LxBxH in cm	224x224x76/44,5
Tisch LxBxH in cm	118x118x73
Bank LxBxH in cm	118x25x45
Sitzplätze	8
	DB Nr. Art.Nr.
	2274986 188812-1
	2274993 188812-3
	2392616 188812-4
	2274987 188812-11
	2274988 188812-15
	2274989 188812-17
	2274990 188812-18
	2274994 188812-31
	2274995 188812-35
	2274996 188812-38

NEUHEIT

ThermoWood®

ThermoWood® ist reines, unbehandeltes Holz, das einer besonderen Wärmebehandlung unterzogen wurde, die seine Eigenschaften verbessert. Resistent gegen Pilzbefall und mit goldbrauner Farbe. Siehe mehr auf Seite 190 oder plus.dk/de.



ReTex – ReUsed Plast/Textil

100% recycelter Kunststoff. Einheitliche Oberfläche und Struktur. Abgerundete Planken mit Stahlprofil verstärkt. Wartungsfrei, durchgefärbt und UV-stabilisiert. Mehr Infos auf Seite 190 und plus.dk/de.



Gestell: 30x50mm feuerverzinkter Stahl.
 Holzplanken: 42x116mm Nadelholz. Farbe: Grün RAL 6009/Schwarz RAL 9005/Teak RAL 1006 transparent/Graubraun RAL 7023 transparent.
 ThermoWood® Planken: 42x116mm. ReUsed Planken: 40x120mm mit Stahlprofil verstärkt, durchgefärbt und wartungsfrei. Selbstmontage.



Picnick im Freien

Picnic Kombimöbel – Planken in ReUsed Plast/Textil Grau



Twist – Planken in druckimprägniert und farbgrundiert
Graubraun RAL 7023 transparent



Twist – Planken in druckimprägniert und farbgrundiert
Teak RAL 1006 transparent

Twist

Twist Kombimöbel



Twist Kombimöbel
mit 2 Rückenlehnen



Twist Kombimöbel
mit 4 Rückenlehnen



LxBxH in cm	204x204x73/45	204x227x76/45	227x227x76/45			
Tischplatte LxBxH in cm	118x118x73	118x118x73	118x118x73			
Bank LxBxH in cm	118x25x45	118x25x45	118x25x45			
Sitzplätze	8	8	8			
	DB Nr.	Art.Nr.	DB Nr.	Art.Nr.	DB Nr.	Art.Nr.
Druckimprägniert	2033859	187810-1	2033860	187811-1	2033862	187812-1
Lärche	2033872	187810-3	2033873	187811-3	2033874	187812-3
ThermoWood® NEUHEIT	2392612	187810-4	2392613	187811-4	2392614	187812-4
Grün RAL 6009	2274998	187810-11	2275002	187811-11	2275007	187812-11
Schwarz RAL 9005	2033863	187810-15	2033864	187811-15	2033865	187812-15
Teak RAL 1006	2033866	187810-17	2033867	187811-17	2033868	187812-17
Graubraun RAL 7023	2033869	187810-18	2033870	187811-18	2033871	187812-18
ReUsed Plast/Textil Grün	2274999	187810-31	2275003	187811-31	2275008	187812-31
ReUsed Plast/Textil Schwarz	2275000	187810-35	2275004	187811-35	2275009	187812-35
ReUsed Plast/Textil Grau	2275001	187810-38	2275005	187811-38	2275010	187812-38

NEUHEIT

ThermoWood®

ThermoWood® ist reines, unbehandeltes Holz, das einer besonderen Wärmebehandlung unterzogen wurde, die seine Eigenschaften verbessert. Resistent gegen Pilzbefall und mit goldbrauner Farbe. Siehe mehr auf Seite 190 oder plus.dk/de.



ReTex – ReUsed Plast/Textil

100% recycelter Kunststoff. Einheitliche Oberfläche und Struktur. Abgerundete Planken mit Stahlprofil verstärkt. Wartungsfrei, durchgefärbt und UV-stabilisiert. Mehr Infos auf Seite 190 und plus.dk/de.



Gestell: 45x45mm feuerverzinkter Stahl.
Holzplanken: 42x116mm Nadelholz. Farbe: Grün RAL 6009/Schwarz RAL 9005/Teak RAL 1006 transparent/Graubraun RAL 7023 transparent.
ThermoWood® Planken: 42x116mm. ReUsed Planken: 40x120mm mit Stahlprofil verstärkt, durchgefärbt und wartungsfrei. Selbstmontage.



Gemütlichkeit mit Twist

Twist Kombimöbel mit 4 Rückenlehnen – Planken in Schwarz RAL 9005

Kombimöbel (Werbung)

mit Klappsitzen

Kombimöbel



L×B×H in cm

177×152×71/44

Sitzplätze

6

DB Nr. Art.Nr.

Druckimprägniert

1603212 5325561

Planken: 40×116mm. Elektroverzinkte Bolzen. Tischhöhe 71 cm. Sitzhöhe 44 cm. Selbstmontage.



4-eckiges Kombimöbel mit Rückenlehne – Druckimprägniert



Rundes Kombimöbel mit Rückenlehne – Druckimprägniert

Kombimöbel

4-eckiges Kombimöbel
mit Rückenlehne



L×B×H in cm

237×237×72/84

Tischplatte L×B in cm

118×118

Sitzplätze

8

DB Nr. Art.Nr.

Druckimprägniert

5227507 18534-1

Rundes Kombimöbel
mit Rückenlehne



Ø237×72/84

Ø118

8

DB Nr. Art.Nr.

1436150 18535-1

Planken: 42×116mm (Art.Nr. 18534-1). Planken: 42×140mm (Art.Nr. 18535-1). Loch für Sonnenschirm mit Ø40mm Stange. Sitzhöhe 45 cm. Selbstmontage.



Kombimöbel mit Klappsitzen und 1 Rückenlehne – druckimprägniert

Kombimöbel

mit Klappsitzen

Kombimöbel

Kombimöbel
mit 1 Rückenlehne

Kombimöbel
mit 2 Rückenlehnen

Kombimöbel



L×B×H in cm
Sitzplätze

177×155×71/45
6

177×167×71/45
6

177×179×71/45
6

300×155×71/45
10

Druckimprägniert

DB Nr. Art.Nr.
5681918 18550-1

DB Nr. Art.Nr.
1623680 185501-1

DB Nr. Art.Nr.
1546877 185502-1

DB Nr. Art.Nr.
5227506 18545-1

ThermoWood®

NEUHEIT

2392577 18550-4

2392576 185502-4

Schwarz RAL 9005

1444788 18550-15

1623681 185501-15

1546878 185502-15

Planken: 42×116mm. Farbe: Schwarz RAL 9005. ThermoWood® Planken: 42×116mm. Selbstmontage.



Rustik Lattenbank – farbgrundiert Schwarz RAL 9005



Rustik Lattenbank – farbgrundiert Treibholzfarbe RAL 7038 transparent

Rustik Lattenmöbel

Lattenbank



L×B×H in cm
Sitzplätze

138×36×45

2

DB Nr. Art.Nr.

1835129 19537-12

Treibholzfarbe RAL 7038

Schwarz RAL 9005

1835130 19537-15

Lattenbank



138×49×45

2

DB Nr. Art.Nr.

1835232 19535-12

1835233 19535-15

Lattenbank



218×49×45

4

DB Nr. Art.Nr.

1835217 19533-12

1835219 19533-15

Lattenbank mit Regalfach



L×B×H in cm
Sitzplätze

138×49×45

2

DB Nr. Art.Nr.

1835124 19536-12

Treibholzfarbe RAL 7038

Schwarz RAL 9005

1835126 19536-15

Lattenbank mit Regalfach



218×49×45

4

DB Nr. Art.Nr.

1835223 19534-12

1835225 19534-15

FSC® -zertifizierte Latten – ein rohes und rustikales Produkt, weshalb Harzaustritte/Trockenrisse vorkommen können. Die Latten können mit den durchgehenden Gewindestangen nachgespannt werden. Selbstmontage. Farbe: Treibholzfarbe RAL 7038 transparent/Schwarz RAL 9005.

Urban Picnic Pflanz-/Grilltische

Urban Picnic Pflanz-/Grilltisch
mit Rädern und 1 Regalfach



Urban Picnic Pflanz-/Grilltisch
mit Rädern und 2 Regalfächern



L×B×H in cm

100×50×90

100×50×90

Druckimprägniert

DB Nr.

Art.Nr.

DB Nr.

Art.Nr.

Schwarz RAL 9005

1730189

179540-1

1730193

179541-1

Graubraun RAL 7023

1730190

179540-15

1730194

179541-15

1730191

179540-18

1730195

179541-18

Planken: 28×120mm. Farbe: Schwarz RAL 9005/Graubraun RAL 7023 transparent. Gestell: Ø33,7mm feuerverzinkter Stahl.
Räder: 2 ohne Stop – 2 mit Stop. Selbstmontage.



Urban Picnic mit Rädern und 2 Regalfächern – Planken in farbgrundiert Graubraun RAL 7023 transparent

Pflanztisch

Pflanztisch inkl. Griff



L×B×H in cm

110×40×90

DB Nr. Art.Nr.

Feuerverzinkter Stahl

1436361 17943-1

Gestell: 20×40mm. Regal mit perforierten Löchern 10×10mm in 3 Feldern. Selbstmontage.



Pflanztisch – feuerverzinkter Stahl

Pflanztisch

Pflanztisch



L×B×H in cm

75×45×80

DB Nr. Art.Nr.

Feuerverzinkter Stahl

1503427 17944-1

Gestell: 25×25mm. Regal mit perforierten Löchern 10×10mm. Selbstmontage.



Pflanztisch – feuerverzinkter Stahl



Pflanztisch in feuerverzinktem Stahl mit Griff

Garten in Kinderhöhe

Nur das Beste ist gut genug für die Jüngsten in der Familie. Ein Garten für Kinder ist voller Abenteuer, Spiel und Lernen. Es lohnt sich dies zu stützen und auszubauen. Gebe den Kindern die besten Voraussetzungen, um ihre Fantasie und motorischen Fähigkeiten spielerisch zu entwickeln.

Begeisterung, hohe Qualität und Sicherheit sind unsere Schlüsselwörter bei der Entwicklung von Spielgeräten. Alle PLUS Spielprodukte sind CE-gekennzeichnet und wurden gemäß den gemeinsamen europäischen Sicherheitsanforderungen entwickelt. Deine Kinder können sich somit sicher im Garten austoben.





Schaukeln



Cubic	164
Stahlschaukel.....	165
Schaukel Luxus.....	166
Schaukeln.....	166

Kombimöbel



Basic.....	172
Alpha.....	172

Spieltürme



Plus Play.....	168
----------------	-----

Zubehör



Schaukelzubehör.....	167
----------------------	-----

Spielhäuser



Spielhaus mit Terrasse.....	170
-----------------------------	-----



Cubic Schaukel mit Schaukelnest – farbgrundiert Schwarz

Cubic Schaukel

PLUS Spielgeräte – CE gekennzeichnet – für den privaten Bereich




Exkl. Schaukelsitze
und Karabinerhaken



Inkl. Schaukelnest
und Karabinerhaken



Inkl. 2 schwarzgraue Schaukelsitze
und Karabinerhaken



L×B×H in cm

268×9×209

268×9×209

268×9×209

Druckimprägniert

DB Nr. Art.Nr.

DB Nr. Art.Nr.

DB Nr. Art.Nr.

Schwarz RAL 9005

1835023 18518-1

1835025 185181-1

2392564 185184-1

1835024 18518-15

1835471 185181-15

2392565 185184-15

Pfosten: 90×90mm×298 cm verleimt, druckimprägniert, farbgrundiert Schwarz RAL 9005. NTR-Klasse A. Pfosten aus zwei verleimten Hölzern um Rißbildung/Verdrehen zu vermindern, und die beste Stärke/Formstabilität zu gewährleisten. Verleimter Sattelbalken: 9×9×268 cm. Inkl. 2 Stck. Sammelbeschläge in feuerverzinktem Stahl. Zum Einbetonieren. Selbstmontage.



Sicheres Spielen

Stahlschaukel – feuerverzinkt und pulverlackiert Schwarz RAL 9005

Stahlschaukel

PLUS Spielgeräte – CE gekennzeichnet – für den privaten Bereich **CE**

Exkl. Schaukelsitze



Inkl. 2 schwarzgraue Schaukelsitze



Inkl. Schaukelnest



L×B×H in cm

247×8×212

247×8×212

247×8×212

DB Nr. Art.Nr.

DB Nr. Art.Nr.

DB Nr. Art.Nr.

Schwarz RAL 9005

2159165 18523-15

2159168 185234-15

2159167 185233-15

Feuerverzinkter und pulverlackierter Stahl Schwarz RAL 9005. Pfosten: 8×8×288 cm – Materialstärke 3mm. Sattelbalken: 4×6 cm – Materialstärke 4mm. Inkl. verzinkte Karabinerhaken. Zum Einbetonieren. Selbstmontage.

NEUHEIT



PLUS Spielgeräte – CE gekennzeichnet
– für den privaten Bereich



Schaukel Luxus – Fakten

Pfosten: 90×90mm×238 cm verleimt, druck-
imprägniert, farbgrundiert Schwarz RAL 9005.
NTR-Klasse A. Pfosten aus zwei verleimten
Hölzern um Rißbildung/Verdrehen zu vermindern,
und die beste Stärke/Formstabilität zu gewähr-
leisten.
Verleimter Sattelbalken: 9×9×268 cm.
Inkl. 4 Stck. Erdanker/Beschläge in feuerverzink-
tem Stahl/Feuerverzinkter und pulverlackierter
Stahl Schwarz RAL 9005.
Selbstmontage.

Schaukel Luxus – druckimprägniert und farbgrundiert Schwarz RAL 9005

Schaukel Luxus

Exkl. Schaukelsitze
und Karabinerhaken



Exkl. Schaukelsitze
und Karabinerhaken



Inkl. 2 schwarzgraue
Schaukelsitze und
Karabinerhaken



Inkl. Schaukelnest
und Karabinerhaken



L×B×H in cm

268×260×225

268×260×225

268×260×225

268×260×225

Druckimprägniert

DB Nr. 1436134 Art.Nr. 18519-1

DB Nr. 2392568 Art.Nr. 185199-15

DB Nr. 2392566 Art.Nr. 185194-15

DB Nr. 2392567 Art.Nr. 185195-15

Schwarz RAL 9005

1444787 18519-15

2392568 185199-15

2392566 185194-15

2392567 185195-15

Schaukel

Exkl. Schaukelsitze



L×B×H in cm

268×260×225













Druckimprägniert

DB Nr. 1668497 Art.Nr. 18521-1



Schaukel mit Schaukelnest – druckimprägniert

Zubehör

	Schwarzgrau	Rot	Grün	Schwarzgrau Ø 98 cm
				
	NEUHEIT			
Belastung per Sitz/Kg	150	70	70	150
Kunststoff Schaukelsitz exkl. Karabinerhaken	DB Nr. Art.Nr. 1436144 18407-1	DB Nr. Art.Nr. 1444867 18402-1	DB Nr. Art.Nr. 1436142 18405-1	DB Nr. Art.Nr. 1436138 18401-1
	Karabinerhaken für Schaukeln – 2 Stck.	Cubic Sammelbeschlag für Schaukeln inkl. Schrauben für 90×90mm Pfosten	Erdanker für Schaukeln 2 Stck. inkl. Schrauben	Schaukelhaken mit Karabiner für 90×90mm Sattelbalken. Max. Belastung 100 Kg
				
		NEUHEIT		
Länge in cm	26	52	52	
	DB Nr. Art.Nr. 5056286 18019-1	DB Nr. Art.Nr. 1506088 18022-1 2392549 18022-15	DB Nr. Art.Nr. 1444901 18020-1	DB Nr. Art.Nr. 2331755 1801912
	Grün	Blau	Rot	Schwarzgrau
				
				NEUHEIT
L×H i cm	228×120	228×120	228×120	228×120
Innenbreite in cm	34	34	34	34
Außenbreite in cm	49	49	49	49
Kunststoff Rutschen	DB Nr. Art.Nr. 5009977 18503-1	DB Nr. Art.Nr. 5009978 18508-1	DB Nr. Art.Nr. 5308523 18509-1	DB Nr. Art.Nr. 5712107 18502-1



Schaukelnest



Spielturm mit Schaukelanbausatz – mit blauer Rutsche und Schaukelnest

PLUS Play Spielturm – Fakten

Totalhöhe/Oberkante Geländer: 200/190 cm – bis Bodenhöhe: 120 cm. Fensterloch: ca. 45×45 cm. Sandkasten: 149×132 cm.
 Spielturm: 70×70mm druckimprägnierte Kiefer/Fichte. Schaukelanbau/Sattelbalken: 90×90mm druckimprägnierte verleimte Pfosten aus Kiefer/Fichte.
 Verkleidung/Geländer/Boden: 16×95mm. Planken: 44×44/45×70mm. Handgriff in Kunststoff. Verzinkter Cubic Schaukelbeschlag. Inkl. 4 Erdanker.
 Exkl. Karabinerhaken. Selbstmontage.

PLUS Play Spielturm

PLUS Spielgeräte – CE gekennzeichnet – für den privaten Bereich



Inkl. schwarzgraue Rutsche

Inkl. grüne Rutsche

Inkl. blaue Rutsche

Inkl. rote Rutsche



L×B×H in cm

150×135×190/200

150×135×190/200

150×135×190/200

150×135×190/200

DB Nr. Art.Nr.

DB Nr. Art.Nr.

DB Nr. Art.Nr.

DB Nr. Art.Nr.

Druckimprägniert

2392569 185281-4

1896788 185281-2

1896789 185281-3

1896790 185281-5

Inkl. schwarzgraue Rutsche und Schaukelsitze

Inkl. grüne Rutsche und Schaukelsitze

Inkl. blaue Rutsche und Schaukelsitze

Inkl. rote Rutsche und Schaukelsitze



L×B×H in cm

259×359×190/200

259×359×190/200

259×359×190/200

259×359×190/200

DB Nr. Art.Nr.

DB Nr. Art.Nr.

DB Nr. Art.Nr.

DB Nr. Art.Nr.

Druckimprägniert

2392570 185282-4

1896792 185282-2

1896795 185282-3

1896796 185282-5



Abenteuer in Kinderhöhe

Spielturm – druckimprägniert



Einfache
Montage

8h

Spielhaus
– gemalt in Flügger Farbe 3463 und PLUS Colour Weiß RAL 9010



Spielhaus – Detail



Spielhaus – Detail

PLUS Spielgeräte – CE gekennzeichnet
– für den privaten Bereich



Spielhaus mit Terrasse

Spielhaus mit Terrasse




L×B×H in cm
Außenmaß in cm
Innenmaß L×B×H in cm
Terrasse in cm
Altersgruppe
Vrs. Montagezeit

238×215×190
182×161
166×145×173
182×72
3-12 Jahre
1 Person – 8 Stunden

DB Nr. Art.Nr.
2033949 16744-1

Dachpappe

2 Rollen, schwarz
inkl. Dachpappennägel



0,7×12 m

DB Nr. Art.Nr.
1836336 16794-1

Spielhaus mit Terrasse




198×162×153
134×134
117×117×153
134×58
3-10 Jahre

1 Person – 8 Stunden

DB Nr. Art.Nr.
1436380 16741-1

Dachpappe

1 Rolle, schwarz
inkl. Dachpappennägel



0,7×6 m

DB Nr. Art.Nr.
1836335 16793-1

Alle Spielhäuser aus unbehandeltem Nadelholz. Müssen umgehend nach Montage mit Dachpappe versehen, sowie innen und außen nachbehandelt werden. Die Bretter können in der Höhe variieren. Selbstmontage.



Fantasievolles Traumhaus



Einfache
Montage



8h

Spielhaus – gemalt in Plus Colour Schwarz RAL 9005 und Weiß RAL 9010

Basic Kinder Kombimöbel

Kombimöbel



L×B×H in cm	110×110×57	
Sitzplätze	6	
	DB Nr.	Art.Nr.
Druckimprägniert	1553867	185800-1
Schwarz RAL 9005	1553868	185800-15

L×B×H in cm	110×110×59	
	DB Nr.	Art.Nr.
Lärche	1730315	185830-3

Kombimöbel mit 2 Rückenlehnen



L×B×H in cm	110×125×57	
Sitzplätze	6	
	DB Nr.	Art.Nr.
	1730300	185802-1
	1730301	185802-15

L×B×H in cm	110×125×57	
	DB Nr.	Art.Nr.
Lärche	1730317	185832-3

Rückenlehne inkl. Beschlag



L×B×H in cm	110×27×23	
	DB Nr.	Art.Nr.
	1730319	185840-1
	1730320	185840-15

L×B×H in cm	110×27×23	
	DB Nr.	Art.Nr.
Lärche	1730321	185840-3

Gestell: 20×30mm feuerverzinkter Stahl. Planken: 22×95mm Nadelholz. Druckimprägniert/Druckimprägniert und farbgrundiert Schwarz RAL 9005. Planken in Lärche: 42×95mm. Rostfreie Bolzen und Schrauben. Selbstmontage.



Basic Kinder Kombimöbel – in Lärchenholz



Basic Kinder Kombimöbel – Detail

Alpha Junior Kombimöbel

Alpha Junior Kombimöbel



L×B×H in cm	118×118×57/32,5	
Sitzplätze	6	
	DB Nr.	Art.Nr.
Grün RAL 6009	NEUHEIT 2392597	187560-11
Schwarz RAL 9005	2033830	187560-15
Teak RAL 1006	2033832	187560-17
Graubraun RAL 7023	2033834	187560-18
ReUsed Plast/Textil Grün	NEUHEIT 2392598	187560-31
ReUsed Plast/Textil Schwarz	NEUHEIT 2392599	187560-35
ReUsed Plast/Textil Grau	NEUHEIT 2392600	187560-38

Alpha Junior Kombimöbel




L×B×H in cm	177×118×57/32,5	
Sitzplätze	10	
	DB Nr.	Art.Nr.
	2392604	187660-11
	2033831	187660-15
	2033833	187660-17
	2033835	187660-18
	2392605	187660-31
	2392606	187660-35
	2392607	187660-38



ReTex – ReUsed Plast/Textil

100% recycelter Kunststoff. Einheitliche Oberfläche und Struktur. Abgerundete Planken mit Stahlprofil verstärkt. Wartungsfrei, durchgefärbt und UV-stabilisiert.

Mehr Infos auf Seite 190 und plus.dk/de .



Gestell: 30×50mm feuerverzinkter Stahl. Holzplanken: 42×116mm Nadelholz. Farbe: Grün RAL 6009/Schwarz RAL 9005/Teak RAL 1006 transparent/Graubraun RAL 7023 transparent. ReUsed Planken: 40×120mm mit Stahlprofil verstärkt, durchgefärbt und wartungsfrei. Selbstmontage.



Alpha Junior Kombimöbel – in farbgrundiert Schwarz RAL 9005

Mache Platz für Praktisches und Spaß

Unsere Bedürfnisse an Einrichtung und Aufbewahrung ändern sich laufend durch unser Leben – erst hat man ein Haus voller Fahrräder, Tretroller und verschiedener Fahrzeuge. Im nächsten Augenblick sind die Kinder aus dem Nest geflogen, sodaß Du möglicherweise einen extra Aufenthaltsraum, eine Werkstatt, eine Lounge-Ecke oder eine Überdachung für Dein Wildnisbad benötigst.

Unsere Vielzahl an Gartenhäusern und Grillhütten sind geschaffen, um Dir auf dieser Lebensreise zu begleiten – alle mit genügend Platz für Gartenmöbel, Fahrräder, Sommerreifen und allerlei Outdoor-Ausrüstung. Entdecke die große Auswahl an Überdachungen, Gerätehäusern und Unterkünften, die Dir alle in praktischen und überschaubaren Montagesets angeliefert werden.





Shelter



Siesta Sommerly 176
Shelter auf Rädern 178
Shelter 179

Nebeneingangstüren



Nebeneingangstüren 184

Geräteraum/Treibhaus



Geräteraum/Treibhaus ab 180

Inspiration



Inspiration ab 186



Einfache
Montage



4h

Siesta Sommerly auf Rädern

Teilweise vormontierte
Sektionen

Siesta Sommerly auf Rädern



Gesamt Außenmaß LxBxH in cm
Gesamt Höhenmaß LxBxH in cm
Länge innen in cm

179×67×183
170,5 (exkl. Räder)
175
DB Nr. Art.Nr.
2158030 16769-1

Siesta Sommerly auf Rädern – Fakten

Komplette Lösung inkl. Räder, Beschlag und Schrauben.

Vormontierte Elemente:
18mm Profilbretter (Nut/Feder).

Bodenkonstruktion: 20×120mm Bretter.

Sitzhöhe: 47 cm.

Inkl. Dachpappe und Sterneindeckung aus Aluminium (muß angepasst werden).

Räder: 4 Stck. Ø125mm (2 mit Stop).

Alle Teile werden unbehandelt geliefert.
Selbstmontage.

Vrs. Montagezeit: Exkl. Fundament und Dachpappe
ca. 4 Stunden für 1 Person.



Mobile Ecke



Shelter auf Rädern



Einfache
Montage

4h

Teilweise vormontierte
Sektionen

Shelter auf Rädern – Fakten

Komplette Lösung inkl. Räder, Beschlag und Schrauben.

Vormontierte Elemente: 15mm Profilbrette.

Bodenkonstruktion: 20×120mm Bretter.

Dach und Front: 650g/m².

Robuste, gewebte, weiße Plane aus Polyester Qualität mit PVC-Beschichtung.

Mit Klettverschluß befestigt. Reißverschluß in der Mitte – Aufrollen möglich.

Fenstermaß: 59×79 cm.

Alle Teile werden unbehandelt geliefert.

Selbstmontage.

Vrs. Montagezeit: Exkl. Fundament und Dachpappe ca. 4 Stunden für 1 Person.

Shelter auf Rädern



Gesamt Außenmaß L×B×H in cm

203×123×203

Gesamt Höhenmaß L×B×H in cm

186 (exkl. Räder)

Innenmaß L×B in cm

185×104

DB Nr.

Art.Nr.

1730158

16748-1



Einfache
Montage



5h

Teilweise vormontierte
Sektionen

Shelter – in der Farbe Flügler Blue Dove Nr. 55 gemalt – Innen Weiß

Shelter – Fakten

Druckimprägnierte, gehobelte Pfosten: 95×95mm. Sparren: 45×95mm.
Dachbretter: 18×110mm. Streben: 45×95mm. Bodenbretter: 18×120mm.
Wandelemente: 19×100mm gesägt "2-auf-1".
Dach-/Bodenbretter werden unmontiert geliefert.

Innenmaß: 178×210 – Platz für 2 Matratzen von 80×200 cm (nicht enthalten).
Seiten/Giebel vormontiert.
Komplette Lösung inkl. Räder, Beschlag und Schrauben.
Alle Teile (exkl. Pfosten) unbehandelt.

Die Materialien haben eine Toleranz von +/- 2 mm. Selbstmontage.

Vrs. Montagezeit: Exkl. Fundament und Dachpappe ca. 5 Stunden für 2 Personen.

Shelter

Shelter



Shelter inkl. Dachpappe



Shelter inkl. Dachpappe
und Aluleisten



Gesamt Außenmaß L×B×H in cm
Innenmaß L×B in cm

225×291×170/107
178×210

DB Nr. Art.Nr.
1436133 16746-1

225×291×170/107
178×210

DB Nr. Art.Nr.
2159586 167460-1

225×291×170/107
178×210

DB Nr. Art.Nr.
2274846 1674605-1



Einfache
Montage



Teilweise vormontierte
Sektionen

Geräteraum/Treibhaus Modell 4837-6
– mit schwarzem und weißem Holzschutzmittel nachbehandlet

Geräteraum/Treibhaus – Fakten

Komplette Lösung inkl. Beschläge und Schrauben. Selbstmontage. Grundmodul: Unbehandeltes Nadelholz. Pfosten: 90×90mm gehobelt. Sparren: 45×145mm. Dachbretter: 15×80mm. Giebelelemente: Verkleidung 18×120mm Nut/Feder Bretter. Bodenriemen: 90×90mm druckimprägniert. Elemente: Fenster, Türen und Holzverkleidung werden als fertig montierte Module geliefert. Fensterelement B×H: 78,5×180 cm – 4mm gehärtetes Glas. Doppeltür B×H: 161,5×180 cm – 4mm gehärtetes Glas – Seitenmontiert, inkl. feuerverzinkte Scharniere und Griff. Holzelemente B×H: 161,5×180 cm mit Klappfenster 43×153 cm – 4mm gehärtetes Glas – Verkleidung 18×120mm Nut/Feder. Zubehör: Dachpappe.

Vrs. Montagezeit: Exkl. Fundament und Dachpappe ungefähr 13 Stunden für 2 Personen.

Geräteraum/Treibhaus 12,25 m²

Wird unbehandelt geliefert

Außenmaß B×L: 350×350 cm
Außenmaß inkl. Dachüberhang L×B:
374×376 cm
Höhenmaß außen: 199-283-208 cm
Innenmaß B×L: 332×332 cm
Höhenmaß innen: 205-253-196 cm
Dachareal B×L:
212×370/192×370 cm – 15 m²



Besteht aus

14 Fenster
+ 1 Doppeltür

10 Fenster, 2 Holzelem.
mit Klappfenster
+ 1 Doppeltür

6 Fenster, 4 Holzelem.
mit Klappfenster
+ 1 Doppeltür

2 Fenster, 6 Holzelem.
mit Klappfenster
+ 1 Doppeltür

DB Nr. Art.Nr.
2393029 4837-2

DB Nr. Art.Nr.
2393031 4837-3

DB Nr. Art.Nr.
2393033 4837-4

DB Nr. Art.Nr.
2393035 4837-5

Unbehandeltes Nadelholz

Dachpappe

4 Rollen
inkl. Dachpappennägel



Besteht aus

12 Fenster +
2 Doppeltüren

8 Fenster, 2 Holzelem.
mit Klappfenster
+ 2 Doppeltüren

4 Fenster, 4 Holzelem.
mit Klappfenster
+ 2 Doppeltüren

0,7×32 mm, Schwarz

DB Nr. Art.Nr.
2393030 4837-21

DB Nr. Art.Nr.
2393032 4837-31

DB Nr. Art.Nr.
2393034 4837-41

DB Nr. Art.Nr.
2159196 167961-1

Unbehandeltes Nadelholz

A modern glass-enclosed outdoor living space, possibly a sunroom or greenhouse, with a wooden deck. The structure has large glass windows and doors, allowing a view into the interior where a person is seen tending to plants. The exterior is finished with light-colored wood paneling. The scene is set outdoors with lush green trees in the background and a wooden deck in the foreground. The overall atmosphere is bright and airy, suggesting a comfortable outdoor living environment.

Outdoor Leben
in jedem Wetter



Gartenhaus/Treibhaus – anschließend mit grüner Holzfarbe nachbehandelt.



Einfache
Montage



Teilweise vormontierte
Sektionen

Geräteraum/Treibhaus – Fakten

Komplette Lösung aus unbehandeltem Nadelholz und mit Boden (für Geräteraum). Selbstmontage. Wandelemente und Tür werden fertig montiert geliefert.

Grundset: 208×316×254/285 cm, gehobelte Pfosten 70×70mm, Sparren 28×110mm, Riemen 45×90mm, Fußriemen 45×95mm.

Bodenbretter: 20×95mm, druckimprägniert (nur für Geräteraum).
Bodenlatten: 45×45mm, druckimprägniert.

Doppeltür: 144×176 cm inkl. feuerverzinkte Scharniere und Griff.

Glaselemente: 4mm gehärtetes Glas.
Dreieckige Giebelfenster zum Öffnen.

Dachbretter: 16×122mm.
Dachplatten: 10mm Polycarbonat.
Zubehör: Dachpappe muß erworben werden.

Vrs. Montagezeit: Exkl. Fundament und Dachpappe ca. 8 Stunden für 2 Personen.

Giebel mit Tür kann auch spiegelverkehrt aufgebaut werden.

Gartenhaus/Treibhaus 6,6 m²




Grundset Maß L×B×H in cm
Geräteraum Maß L×B×H in cm
Treibhaus Maß L×B×H in cm

208×316×254/285
208×158×190,5/254
208×158×190,5/254
DB Nr. Art.Nr.
1596701 18001

Dachpappe

4 Rollen
inkl. Dachpappennägel




0,7×12 m, Schwarz


DB Nr. Art.Nr.
1836336 16794-1




Verwirkliche Deine
Treibhaus Träume

Einzelne Nebeneingangstür – inkl. Zarge

Nebeneingangstür Türblatt inkl. Zarge		B×H in cm		DB Nr.	Art.Nr.
	Isolierung: 34mm U-Wert: 1,1 Zarge: 105mm, 2° Gefälle an Bodenzarge Balken: 34×45mm Trittplatte: Schwarz lackierter Stahl Außenverkleidung: 11×120mm, Fichte auf 4mm Sperrholz Innenverkleidung: 4mm Sperrholz	78,6×187,8	HU Tür inkl. Zarge	1977868	39309-1
			HU Tür inkl. Zarge und Montageset	2274867	393090-1
		88,6×197,8	VU Tür inkl. Zarge	1977869	39310-1
			VU Tür inkl. Zarge und Montageset	2274866	393100-1
		88,6×197,8	HU Tür inkl. Zarge	1973285	39311-1
			HU Tür inkl. Zarge und Montageset	2274865	393110-1
	VU Tür inkl. Zarge	1973293	39312-1		
	VU Tür inkl. Zarge und Montageset	2274864	393120-1		

Standard Nebeneingangstür Türblatt inkl. Zarge		B×H in cm		DB Nr.	Art.Nr.
	Isolierung: 26mm U-Wert: 1,4 Zarge: 35×95mm, Balken: 34×45mm Außenverkleidung: 11×120mm, Fichte auf 3,5mm Hartfaser Innenverkleidung: 3,5mm Hartfaser	88,6×197,8	HU Tür inkl. Zarge	1973298	39351-1
			HU Tür inkl. Zarge und Montageset	2274861	393510-1
		88,6×197,8	VU Tür inkl. Zarge	1973297	39350-1
			VU Tür inkl. Zarge und Montageset	2274862	393500-1

Standard Nebeneingangstür Türblatt inkl. Zarge und Fenster		B×H in cm		DB Nr.	Art.Nr.
	Isolierung: 26mm U-Wert: 2,0 Zarge: 35×95mm, Balken: 34×45mm Außenverkleidung: 11×120mm, Fichte auf 3,5mm Hartfaser Innenverkleidung: 3,5mm Hartfaser Fenster: 435×580mm, 4mm Glas	88,6×197,8	HU Tür inkl. Zarge	1973301	39353-1
			HU Tür inkl. Zarge und Montageset	2274859	393530-1
		88,6×197,8	VU Tür inkl. Zarge	1973300	39352-1
			VU Tür inkl. Zarge und Montageset	2274860	393520-1

Nebeneingangstüren – Wissenswertes

Nebeneingangstüren werden in unbehandeltem Nadelholz geliefert und sind vor der Montage an allen sechs Seiten nachzubehandeln. Sicherstellen, daß die Oberfläche trocken, sauber und staubfrei ist. Anschließend mit Holzschutzmittel behandeln. Wird die Tür dunkler als NCS 7500-N gemalt, wird keine Gewähr für die Maßhaltigkeit der Tür übernommen. Wiederhole die Veredelung jährlich oder nach Bedarf.

Für unbeheizte Räume, z. B. Gerätehäuser/Anbauten ohne oder mit nur geringem Temperaturgefälle außen/innen (max. 10° C) verwendbar.





Komplettes Montageset


Möchtest Du eine komplette Nebeneingangstür bestehend aus Griff, Zylinder und Schrauben, wähle einfach unsere Nebeneingangstür inkl. Montagesatz.

HU = rechts angeschlagen, nach außen öffnend. VU = links angeschlagen, nach außen öffnend.
 Schwedische Qualitätstür aus unbehandelter Fichte. CE-gekennzeichnet. Höhenverstellbar (max. 4mm). Mit Schließkasten.

Doppelte Nebeneingangstür – inkl. Zarge

Doppelte Nebeneingangstür Türblatt inkl. Zarge	B×H in cm		DB Nr.	Art.Nr.
 <p>U-Wert: 1,2 Zarge: 105mm, 2° Gefälle an Bodenzarge Balken: 34×45mm Trittplatte: Schwarz lackierter Stahl</p> <p>Außenverkleidung: 11×120mm, Fichte auf 4mm Sperrholz Innenverkleidung: 4mm Sperrholz Inkl. 2 Stck. Schieberiegel Zarge in Losteilen</p>	127,8×187,8	HU Tür inkl. Zarge HU Tür inkl. Zarge und Montageset	1973296 2274863	39349-1 393490-1
	127,8×197,8	HU Tür inkl. Zarge HU Tür inkl. Zarge und Montageset	2033948 2274854	39359-1 393590-1

Doppelte Nebeneingangstür Türblatt inkl. Zarge	B×H in cm		DB Nr.	Art.Nr.
 <p>Isolierung: 34mm U-Wert: 1,2 Zarge: 105mm, 2° Gefälle an Bodenzarge Balken: 34×45mm Trittplatte: Schwarz lackierter Stahl</p> <p>Außenverkleidung: 11×120mm, Fichte auf 4mm Sperrholz Innenverkleidung: 4mm Sperrholz Inkl. 2 Stck. Schieberiegel Zarge in Losteilen</p>	151,2×187,8	HU Tür inkl. Zarge HU Tür inkl. Zarge und Montageset	1973302 2274858	39354-1 393540-1
	151,2×197,8	HU Tür inkl. Zarge HU Tür inkl. Zarge und Montageset	2033947 2274855	39358-1 393580-1

Doppelte Nebeneingangstür Türblatt inkl. Zarge und Fenster	B×H in cm		DB Nr.	Art.Nr.
 <p>Isolierung: 34mm U-Wert: 1,7 Zarge: 105mm, 2° Gefälle an Bodenzarge Balken: 34×45mm Trittplatte: Schwarz lackierter Stahl Außenverkleidung: 11×120mm, Fichte auf 4mm Sperrholz Innenverkleidung: 4mm Sperrholz Fenster: 240x245mm, thermo mit 4/9/4 Glas Inkl. 2 Stck. Schieberiegel Zarge in Losteilen</p>	151,2×187,8	HU Tür inkl. Zarge HU Tür inkl. Zarge und Montageset	2033945 2274856	39357-1 393570-1
	151,2×197,8	HU Tür inkl. Zarge HU Tür inkl. Zarge und Montageset	2033946 2274857	39356-1 393560-1

Nebeneingangstüren – Wissenswertes

Nebeneingangstüren werden in unbehandeltem Nadelholz geliefert und sind vor der Montage an allen sechs Seiten nachzubehandeln. Sicherstellen, daß die Oberfläche trocken, sauber und staubfrei ist. Anschließend mit Holzschutzmittel behandeln. Wird die Tür dunkler als NCS 7500-N gemalt, wird keine Gewähr für die Maßhaltigkeit der Tür übernommen. Wiederhole die Veredelung jährlich oder nach Bedarf.

Für unbeheizte Räume, z. B. Gerätehäuser/Anbauten ohne oder mit nur geringem Temperaturgefälle außen/innen (max. 10° C) verwendbar.



Komplettes Montageset

Möchtest Du eine komplette Nebeneingangstür bestehend aus Griff, Zylinder und Schrauben, wähle einfach unsere Nebeneingangstür inkl. Montagesatz.

HU = rechts angeschlagen, nach außen öffnend. VU = links angeschlagen, nach außen öffnend.
Schwedische Qualitätstür aus unbehandelter Fichte. CE-gekennzeichnet. Höhenverstellbar (max. 4mm). Mit Schließkasten.



NEUHEIT

Gartenräume

Mache mehr aus Deinem Außenbereich.
Und schaffe Platz für das Praktische und den Spaß.

Schaue Dir unseren Katalog 'Gartenräume' an.
Hier findest Du alles zu Aufbewahrungslösungen und
Überdachungen: Schuppen, Gerätehäuser, Grillhütte,
Pavillons und die Nordic-Serie mit Multi-Gartenhäusern
für alles von Aussenküchen und Lounge-Bereichen bis hin
zum Überdachen der Wäsche und vielem mehr.





NEUHEIT



Nachbehandlung und Wartung

Holz ist ein lebendiges Rohmaterial, das Wind und Wetter ausgesetzt ist. Aber die Lebensdauer Deines Holzproduktes ist lang, wenn Du es pflegst und einige Tipps kennst, die den natürlichen Zersetzungsprozess des Holzes verzögern können. Fange jedoch immer damit an, das Produkt gründlich zu reinigen, indem Du Staub und Schmutz entfernst, bevor Du es fertig stellst. Außerdem solltest Du immer darauf achten, daß die Feuchtigkeit des Holzes nicht 15% übersteigt. Dies überprüfst Du einfach mit einem gewöhnlichen Feuchtigkeitsmessgerät, das Du in den meisten Baumärkten kaufen kannst. Vollständige Informationen zum Folgenden findest Du unter plus.dk/de.

Druckimprägniertes Holz benötigt weiterhin Pflege

Auch wenn ein Produkt druckimprägniert ist, muß es behandelt werden. Du kannst wahlweise Deine Holzprodukte mit Holzöl oder Holzschutzfarbe fertigstellen. Um eine möglichst lange Lebensdauer zu erreichen, solltest Du das Produkt direkt nach der Montage fertigbehandeln. Das Holz muß dazu trocken sein. Bitte beachte, das Produkt vor der Behandlung gründlich zu reinigen.

Farbgrundierte Produkte

Alle farbgründierten Produkte von PLUS - d.h. Produkte, die beispielsweise Schwarz, Weiß, Anthrazit, Graubraun oder Teak gefärbt sind - sind nur mit wasserbasierten Holzschutzfarben grundiert. Damit hat das Holz eine erste Grundbehandlung mit aktiven Wirkstoffen erhalten, die den Schimmelbefall hemmen. Wir empfehlen immer, die Produkte sofort nach der Lieferung nachzubehandeln, damit sie für das wechselnde Wetter gut gerüstet sind. Um die Lebensdauer des Holzes zu verlängern, und das Anwachsen von Schimmel und Algen zu hemmen, ist es wichtig, da farbgründierten Produkt regelmäßig zu überprüfen und reinigen.

ThermoWood®

ThermoWood® hat eine charakteristische goldbraune Farbe, die auf die thermisch modifizierte Behandlung des Holzes zurückzuführen ist. Grundsätzlich erfordert ThermoWood® keine Pflege mit Farbe oder Öl, da das Holz selbst langlebig ist. Allerdings verfärbt sich das Holz schnell und nimmt eine gräuliche Patina an, wenn es Regen, Sonne und wechselnden Wetterbedingungen ausgesetzt ist. Verleiht Du dem Holz ein transparentes Holzöl, kannst Du den warmen Farbton bewahren und die Rißbildung im Holz vorbeugen. Holz ist ein natürliches Rohmaterial, das je nach Witterungsbedingungen arbeitet. Daher kann es zu Rißbildungen kommen. Dies hat jedoch keinen Einfluss auf die Struktur oder Haltbarkeit des Produktes. In manchen Fällen zieht sich ein Riß mit der Zeit wieder zusammen.

Lärchenholz

Zur Wartung empfehlen wir eine Nachbehandlung mit einem Fungizidhaltigen Holzöl, das den natürlichen Zersetzungsprozess verhindert und den Schimmelbefall hemmt. Die Haltbarkeit der Oberflächenbehandlung hängt sehr von der Platzierung der Produkte sowie dem Einfluß von Wind und Wetter ab. Die Pigmentierung im Holzöl bleicht infolge der ultravioletten Sonnenstrahlen und "verbrennt" mit der Zeit den Oberflächenschutz ab.

Unbehandelte Produkte

Produkte aus unbehandeltem Holz müssen immer mit Holzfarbe nachbehandelt werden. Unbehandeltes trockenes Holz kann jedoch vorteilhafterweise vor der Montage behandelt werden. Somit ist das Holz von Anfang an gut geschützt. Entferne zuerst Staub und Schmutz. Streiche dann das Holz mit einem Holzschutzmittel oder einer Holzfarbe, die Fungizide enthält. Hast Du ein Produkt aus unbehandeltem, verwittertem Holz - z.B. Holz mit silbergrauer Patina oder dunkles und verwittertes Holz - muß es immer vorab mit einem Holzreiniger gereinigt werden. Anschließend mit Holzschutzmittel behandeln, das Fungizide enthält.

Weide

Da die Weide ein Naturprodukt ist, kann es bei den einzelnen Zäunen zu Farbunterschieden kommen. Die Unterschiede werden im Laufe der Zeit durch die Einwirkungen von Witterungseinflüssen ausgeglichen und stellen daher keinen Reklamationsgrund dar. Grundbehandlung ist werkseitig bereits mit einem Fungizidhaltigen Holzöl erfolgt. Der Zaun sollte direkt nach der Montage mit Holzöl mit Fungiziden nachbehandelt werden.

ReTex

ReTex hat eine rustikale Oberfläche und Struktur, die mit einer Bürste und Wasser gereinigt werden kann, um Schmutz und Dreck zu entfernen. Es ist keine weitere Wartung erforderlich.

Polyrattan

Kann mit normaler Seifenlauge oder Autoshampoo gewaschen und gereinigt werden. Verwende eine weiche Bürste, um den Zaun zu waschen. Mit reichlich klarem Wasser abspülen.

Feuerverzinkte Teile

Feuerverzinkte Teile können nach Bedarf mit einer weichen Bürste und Seifenlauge gereinigt werden. Eine Verzinkung gibt Metallteilen eine rustikale Optik, wobei verschiedenartige Rauheiten, Muster und Farben in der Oberfläche auftreten können.

Pulverlackierte Teile

Mit normaler Seifenlauge oder Autoshampoo und einer weichen Bürste abwaschen und reinigen. Nachfolgend mit reichlich klarem Wasser abspülen.

Colour zur Nachbehandlung/Wartung



Lasur Farbe ¼ L	Eigenschaften	DB Nr.	Art.Nr.
Weiß	Deckend	1730461	19816-13
Schwarz	Deckend	1730463	19816-15
Anthrazit	Deckend	1730464	19816-16
Teak	Transparent	1730465	19816-17
Graubraun	Transparent	1730466	19816-18
Umbragrau	NEU Transparent	2392617	19816-22

¼ L ausreichend für 5-6 m² – Wasserbasiert.

RAL Farben zur Nachbehandlung

-12	Treibholzfarbe	Transparente Lasur (ähnlich RAL 7038)
-13	Weiß	Deckende Farbe (ähnlich RAL 9010)
-15	Schwarz	Deckende Farbe (ähnlich RAL 9005)
-16	Anthrazit	Deckende Farbe (ähnlich RAL 7016)
-17	Teak	Transparente Lasur (ähnlich RAL 1006)
-18	Graubraun	Transparente Lasur (ähnlich RAL 7023)
-22	Umbragrau	NEUHEIT Transparente Lasur (ähnlich RAL 7022)

RAL Farben sind deckend. Angabe der RAL Nummern dienen lediglich als Orientierung und der vereinfachten Darstellung.

Zinkspray zur Fertigstellung



Farbe	DB Nr.	Art.Nr.
Feuerverzinkt	2159170	19819-1

Zinkspray bietet verzinkten Teilen Schutz vor Korrosion und repariert kleinere Abplatzungen der Verzinkung.



ReTex – Möbelplanken aus Recyclingmaterial

ReUsed-Produkte bietet Möbelplanken aus fast 100% Recyclingmaterial, ohne Abstriche bei Qualität und Ästhetik. Mit Hilfe bahnbrechender Technologie wird Textil- und Kunststoffabfall zu einem harten, widerstandsfähigen Material, das zudem auch attraktiv aussieht. Planken aus


ReTex besteht nämlich aus recycelten Kunststoffverpackungen und Stoffabfall: also aus abgelegter Kleidung und Stoffresten aus der Industrie. ReTex ermöglicht eine bewußte Wahl für Deine Einrichtung: eine Wahl, die unsere Erde am wenigsten belastet.

Mit ReTex wählst Du nicht nur ein Möbelstück aus nachhaltigem Material. Du wählst auch ein Statement-Möbel, das ihrer Umgebung Deinen nachhaltigen Lebensstil vor Augen führt. ReTex-Planken kommen in einer gut abgestimmten Farbpalette aus matten, trendigen Farben.

*Du kannst für die Umwelt nichts besseres tun als Qualität zu wählen.
Denn gutes Handwerk und gute Materialien ergeben die längste Nutzungsdauer für Deine Sachen.
Wir können aber noch mehr für die Umwelt tun.
Wir können uns bemühen, die Ressourcen zu nutzen, die bereits vorhanden sind.
Genau das ist das Prinzip der ReUsed-Produkte.
Die Idee, Ressourcen zu nutzen, statt sie zu verschwenden.*

	ReTex
	ReUsed Plast/Textil
100% recycelt	X
Nachhaltig	X
Massive und durchgefärbte Planken	X
Formstabile Planken – mit Stahlprofil verstärkt	X
Minimale Wartung – kein Anstreichen oder Ölbehandeln	X
Rustikale Oberfläche m/Struktur – jede Planke ist ein Unikat – Farbvariationen sind normal	X
Keine Risse oder Sprünge	X
Splitterfrei	X
Frei vor Fäulnis	X
Algen- und moosresistent	X
Garantie auf Farbechtheit	X
Lange Lebensdauer	X
Abgerundete Kanten	X

Mehr zu ReTex Produkten auf plus.dk/de.



Unsere Gütesiegel



PLUS Qualität

Bei PLUS sind extra Garantien nicht notwendig. PLUS ist Garantie für sich selbst. PLUS sichert die Qualität vom Rohstoff bis zum fertigen Produkt. Wir wählen zertifizierte Rohstoffe, FSC®-zertifiziertes Holz und achten generell auf eine gute Materialqualität. Wir arbeiten mit guten Herstellern zusammen, von denen wir wissen, daß sie die vereinbarte Qualität garantieren können. Es soll einfach und unkompliziert für unsere Kunden sein. Sobald der Artikel beim Kunden gelandet ist, bleibt es unsere Verantwortung, es einfach zu machen. Deshalb haben wir leicht verständliche Montageanleitungen und als Kunde kann man Hilfe auf dem PLUS-eigenen YouTube-Kanal erhalten. Für uns ist es wichtig, daß wir liefern, was gebraucht wird. Unsere Sets sind Komplettlösungen und alle montage- und gebrauchsklar. Bei PLUS übernehmen wir die Verantwortung für die Produkte und die gesamte Lieferkette. Wir sind ein solides Unternehmen mit 80 Jahren Erfahrung und auch morgen noch da. Auf plus.dk/de findest Du weitere Informationen zu den einzelnen Produkten. Klicke auf die Lupenfunktion, um Hilfe zu finden.



PLUS Farbechtheit

Deine Garantie dafür, daß Dein PLUS Produkt jahrelang die Farbe behält. Die Farbe verändert sich um max. 10%.



PLUS berechnete Stärke

Alle PLUS Beschläge sind gemäß dem Eurocode-Standard für den Stärkegrad berechnet worden. Du kannst somit sicher sein, daß diese den Belastungen, denen sie ausgesetzt werden, standhalten können. Auf plus.dk/de findest Du weitere Informationen dazu, auf welche Windgeschwindigkeit, Geländekategorie und Tragfähigkeit die einzelnen Beschläge getestet wurden.



The mark of
responsible forestry

PLUS handelt Umweltbewusst

Seit mehr als 14 Jahren tragen unsere Holzprodukte – sogar unsere Einwegpaletten – das FSC®-Siegel mit dem weltweit glaubwürdigsten Zertifizierungssystem für die Forstwirtschaft. Das ist Deine Sicherheit dafür, daß Du mit gutem Gewissen FSC®-zertifizierte Produkte von PLUS kaufen kannst.

In einer FSC® -Gesamtstruktur wird Dir versichert, dass die Waldfläche von Generation zu Generation dieselbe ist. Gleichzeitig sorgt der FSC® dafür, dass der Wald unter Berücksichtigung von Tieren, Pflanzen und Menschen bewirtschaftet wird. FSC® wird vom dänischen Verbraucherrat, der dänischen Umweltschutzbehörde und der deutsche Umweltministerium, sowie von anerkannten Umweltorganisationen, wie dem WWF (World Wide Fund For Nature) und Greenpeace empfohlen. Finde unsere FSC®-gekennzeichneten Produkte auf plus.dk/de.

Wir nutzen Holz – Wir pflanzen Bäume

Die dänische Natur ist um ein Stück Wald reicher geworden

Genauer gesagt zwei neue Volkswälder in Dänemark bei Gesten und Skærso mit insgesamt 17.100 jungen Buchen, Fichten und Eichen. Der Traum, mehr Wald zur dänischen Natur beitragen zu können, wurde in Zusammenarbeit mit der Growing Trees Network Foundation verwirklicht.

Holz ist ein essentieller Bestandteil unserer DNA. Das war in unserer über 80-jährigen Geschichte schon immer so. Darum ist die Zusammenarbeit mit der Growing Trees Network Foundation, unserer Meinung nach, eine der natürlichsten und sinnvollsten Dinge, in die wir investieren können. Wir sind stolz, aber auch dankbar, dass wir so zur Aufforstung neuer Volkswälder in Dänemark beitragen können. Das nützt nicht nur dem Klima – es hilft auch, unser Trinkwasser sauber zu halten und schafft neuen Lebensraum für Tiere und Pflanzen und neue Erholungsgebiete für uns alle.

Warum sollen wir uns um die dänischen Wälder kümmern?

Die dänischen Wälder befinden sich in einer Krise, und die Wiederherstellung der Wälder ist von entscheidender Bedeutung für uns Menschen, Pflanzen und Tiere. Die schlanke, kleine Buche mag unbedeutend erscheinen, wächst aber mit der Zeit heran und wird zu einem großen und üppigen Baum, der CO₂ speichern kann. Gemeinsam mit der Growing Trees Network Foundation pflanzen wir einen Volkswald, der dazu bestimmt ist, das Grundwasser zu schützen und das Ziel von mehr Natur für neue Outdoor-Erlebnisse in Dänemark zu sichern.

Weitere Informationen

Auf www.plus.dk/de/plus-pflanzt-baume siehst Du die vielen stimmungsvollen Bilder eines fröhlichen Pflanztags. Erfahre mehr über das Projekt – und nicht zuletzt über die Bedeutung des Waldes für uns alle.

Wenn Du an der Growing Trees Network Foundation interessiert bist, findest Du weitere Informationen unter www.growingtrees.dk. Wer weiß – vielleicht regt es Dich dazu an, selbst einen Baum zu pflanzen?



17.100

Bäume in DK gepflanzt

14 Hektar

geschützter Wald




"Wälder können einige der Einflüsse absorbieren, die wir auf die Welt ausüben. Aber die Wälder stehen auch in scharfem Kontrast zu all den flüchtigen Dingen, mit denen wir unser Leben beladen. Sie verschwinden nicht so schnell. Denn wenn wir es zulassen, werden sie noch jahrhundertlang stehen!"

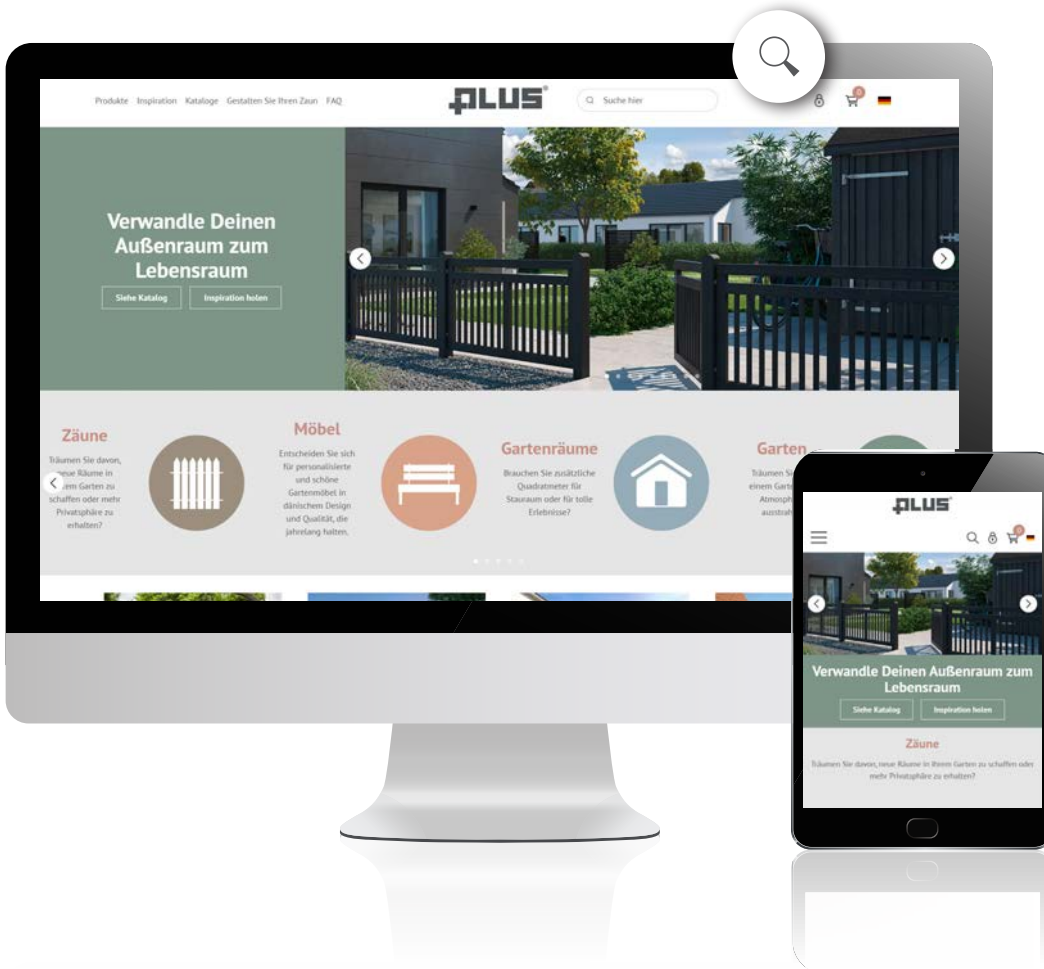
Lars Højsgaard, Geschäftsführer.



Finde Hilfe auf plus.dk/de

Es sollte für jeden einfach sein, den Außenbereich zu erneuern. Deshalb teilen wir unser Wissen und unsere guten Tipps auf plus.dk/de. Hier findest Du Antworten auf die am häufigsten gestellten Fragen zu Deinem Produkt, den Materialien und der Wartung.

Anleitung: Klicke die Suchfunktion  oben rechts im Topmenü an. Bei Angabe der Produkt- oder Artikelnummer im Suchfeld findest Du alle relevanten Links mit brauchbarem Wissen unter dem jeweiligen Produkt. Klicke im oberen Menü auf FAQ, um weitere Hilfe zu erhalten.



Teile und gebe uns ein Like #meinplusgarten

Helfe mit, Inspiration für alle Gartenbesitzer zu verbreiten. Hast Du ein schönes PLUS Gartenhaus im Garten gebaut oder einen Zaun neben dem Haus aufgestellt? Oder hast Du etwas Wildes oder Aufregendes in Deinen PLUS Blumenkasten gepflanzt? Und möchtest Du die Fotos von Deinem PLUS-Projekt – vorher und nachher – mit uns teilen?


Besuche auf Instagram den Tag #meinplusgarten. Du kannst uns die Bilder auch unter plus.dk/de/kontaktiere-uns zusenden. Dann stellen wir sicher, daß Du mit Deinen Fotos Gartenfreude auf Social Media verbreiten.



Trustpilot – Deine Erfahrung ist uns wichtig

Wir bemühen uns, daß unsere Produkte Deinen Erwartungen entsprechen.

Erzähle uns von Deinen Erfahrungen mit den neuen PLUS Produkten, indem Du eine Bewertung auf Trustpilot.dk schreibst. Suche und finde "PLUS A/S – Have, hegn, møbler og uderum" auf Trustpilot.dk oder scanne den QR-Code. Anschließend wirst Du direkt zu der Seite geführt, auf der Du die Bewertung erstellen kannst.



Wissenswertes



Wir liefern schnell und unkompliziert

Frage Deinen Händler nach den Liefermöglichkeiten und Lieferzeiten.



Neuheiten

Mach wie 3.000 andere Gartenliebhaber. Abonniere unser Newsletter und erhalte Inspiration, Ratgebung, Tipps und Information zu Neuheiten und guten Angeboten. Und keine Sorge, wir achten darauf, was wir versenden um Deinen Posteingang nicht zu überlasten. Melde Dich unter plus.dk/de an.



Wir sind nur ein Klick entfernt!

Auf plus.dk/de findest Du alle unsere Produkte, erhältst Inspiration, Tipps und Tricks für Deinen Garten und kannst Deinen PLUS Händler ganz in Deiner Nähe ausfindig machen.

Lese Artikel zum Thema Gartengestaltung in unserem Inspirationsuniversum. Wir teilen Kundenprojekte, Wissen und Erfahrungen mit Dir. Finde Inspiration unter plus.dk/de/inspiration.



Preise

Auf plus.dk/de findest Du die aktuellen Preise. Alle Preise sind unverbindlich empfohlene Endverkaufspreise einschl. MwSt. jedoch exkl. Liefer-/Montagekosten. Druckfehler, Preis- und Konstruktionsänderungen und Irrtümer sind vorbehalten. Die Verfügbarkeit der Waren kann nicht garantiert werden.



Werde Mitglied der Instagram-Community

Unsere Produkte erwachen erst dann zum Leben, wenn sie bei Dir ankommen. Besuche und folgte unserem Instagram-Profil [@design_by_plus](https://www.instagram.com/design_by_plus). Hier präsentieren wir die vielen kreativen Projekte, die unsere Kunden mit uns teilen.



Gebe uns ein LIKE!

Besuche unsere Facebook-Seite PLUS A/S und bleibe über neue Produkte, tolle Kundenprojekte und gute Ratschläge auf dem Laufenden. Dann verpaßt Du garantiert nichts.




Beratung und Anleitungen


Gehe auf YouTube und suche uns unter 'PLUS Danish Garden Design'. Dort findest Du Videos, die Dir bei der Montage Deines PLUS-Produktes behilflich sein können.



Fehlt Dir Inspiration für den Garten?

Besuche uns auf Pinterest, wo wir zahlreiche Bilder auflagen und eine Vielzahl von Möglichkeiten, Deinen Garten mit PLUS Produkten zu verschönern, zeigen.





DEU 12/2023_01 – Druckfehler und Konstruktionsänderungen sind vorbehalten. Verfügbarkeit der Waren ist nicht garantiert.

PLUS[®]

PLUS A/S • Ådalen 13B • DK-6600 Vejlen • plus.dk/de



Printed matter
5041 0004